



HIVER
2024-25

guide de référence
GRANITDESIGN

L'histoire **GRANITDESIGN**

[nous sommes bien plus que du pied carré]

1998

[nos débuts modestes]

Le premier projet est créé dans le garage résidentiel situé à Ayer's Cliff. Mais l'espace manque rapidement!

1999

[une première usine]

Les opérations déménagent sur la rue Villeneuve à Stanstead, dans un local de 5000pc, avec un employé et une première scie.

2001

[le logiciel Agenda]

Les commandes affluent, la gestion requiert un logiciel efficace, lancé le 11 septembre 2001.

2002

[un petit détour]

Les propriétaires achètent une carrière de granit à Magpie, QC. Les conditions nordiques ardues mettent fin à l'aventure, pour concentrer les efforts sur leur entreprise.

2004

[agrandissement]

L'usine de la rue Villeneuve connaît 4 agrandissements. La popularité du quartz Silestone de Cosentino, à l'époque un produit exclusif à **GRANITDESIGN**, contribue au succès de l'entreprise.

2005

[nouvelle usine]

L'espace manque, l'entreprise déménage sur la rue Industrielle dans une nouvelle usine de 20 000pc, regroupant 40 employés qui produisent environ 50 projets par semaine.

2013-14

[15 ans]

L'entreprise marque le moment avec un nouveau logo et est récipiendaire du prix de reconnaissance top 50 meilleur employeurs au Canada.

2016

[automatisation]

Un robot Kuka et 2 scies Breton avec tête double-action (scie radiale et jet d'eau) sur un système de table interchangeable sont installés; une ligne qui encore à ce jour se démarque à l'échelle mondiale.

2018

[20 ans]

4.1M est investi dans l'agrandissement de l'usine et le réaménagement de nouveaux bureaux, ainsi qu'à l'achat de nouveaux équipements.

2019-20

[notre ADN]

Nous définissons nos valeurs; l'ÉQUIPE, la FIERTÉ et la PERFORMANCE, qui demeurent au centre de nos actions.

2023

[nos talents]

Nous franchissons 25 ans en inaugurant notre programme Employeur de choix, centrant nos efforts sur nos membres passionnés.

table des MATIÈRES

[pour vous aider à vous y retrouver]

INFORMATION GÉNÉRALE

Comment un comptoir est fait	5	La différence GRANITDESIGN	2	Les étapes du processus	5
Connexion partenaire	65	La variation de la pierre naturelle	6	Les exclusions de service	72
Entretien & Astuces	27	Le F.I.T.Parfait™	3	Les stocks chez GRANITDESIGN	4
Être prêt pour la mesure	72	L'échantillon dans la pierre naturelle	6	Programme Bâtitseur	28
Être prêt pour l'installation	72	Légende des symboles	4	Rôles de chacun	70
Foire aux questions	69	L'ennemi no. 1 de la pierre	71		
Information en ligne	65	Les caractéristiques naturelles	7		

LES PIERRES

Bergen (Dekton)	30	Grigio (Dekton)	40	Rem (Dekton)	31
Blanco Maple (Silestone)	29	Halcyon (Silestone)	29	Soapstone (stéatite)	10
Calacatta Gold (Silestone)	19	Kelya (Dekton)	37	Somnia (Dekton)	32
Cambrian Black (granit)	15	Laurent (Dekton)	33	Statuario (Silestone)	21
Corktown (Silestone)	22	Marina (Dekton)	35	St-Henry (granit)	8
Dakar (quartzite)	12	Miami Vena (Silestone)	29	Toscana Cream (Silestone)	16
Desert Silver (Silestone)	18	Miami White (Silestone)	28	Vigil (Dekton)	38
Domoos (Dekton)	36	Morpheus (Dekton)	41	Viscount White (granit)	14
Ethereal Glow (Silestone)	17	Neural (Dekton)	34	White Macaubas (quartzite)	13
Ethereal Haze (Silestone)	23	Nevaska (granit)	9		
Ethereal Noctis (Silestone)	24	Orinoco (granit)	11	Meilleurs vendeurs Dekton	43
Grafito (Dekton)	39	Pearl Jasmine (Silestone)	20	Meilleurs vendeurs Silestone	27
Grey Expo (Silestone)	29	Poblenou (Silestone)	25		

LES ÉVIERS & LAVABOS

Éviers - acier inoxydable	62
Éviers - Integrity	62
Éviers - pierre sur mesure	61
Lavabos - pierre sur mesure	61
Lavabos - porcelaine vitrifiée	63

LES OPTIONS

Amincissement de la surface	50
Arcs & avancées	53
Atténuation du joint	50
Chip Minimizer	49
Cuisines extérieures	58
Découpe sous plan	51
Dépassement de comptoirs	53
Dosserets	52
Drain escamotable	61, 63
Égouttoir d'évier	51

Ensemble d'entretien de la pierre	48
Équerres & autres supports	55
Huile minérale pour Soapstone	10
Pattes latérales	55
Polissage des sous-surfaces	57
Profils de bordures	46-47
Rayons	54
Recouvrement plastique	48
Traitement antitache	49
Ukiyo (texture)	43
Vein Flow	57
Visualisation de disposition (layout)	56

LES GARANTIES

Performance des joints	50, 67
Les fuites - éviers sur mesure	61
Performances évier sous plan	67
Tableau résumé	67

INFORMATION TECHNIQUE

Calculer les tranches	64
Calculer le pied carré	64
Calculer le pied linéaire	64
Calculer les arcs & avancées	53
Charte des rayons	54
Charte des résistances	68
Comparatif des matières à l'extérieur	58
Dekton - la couleur de bordure	43
Dekton - le motif variable	44
Dekton - le choix de bordure	31
Dekton - le support de caisson	44
Dekton - les joints	43
Dekton - les pattes latérales	45
Dekton - les rayons intérieurs	45
Dépassement maximal	53

Etching	7
Etching - test du citron	12
Éviers - dégagement minimum	60
Éviers - facteurs à considérer	60
Finis de la pierre naturelle	8
Installer le caisson pleine hauteur	66
Joints - les standards	50
Joints - types et emplacement	67
La dureté des surfaces	65
Le rayon intérieur	47
Le tile edge	52
Microfissures	7
Pitting	7
Poids de la matière	55
Standards d'installation de surface	66
Variance de lustre	7



chaque création
EST UNIQUE

Dekton Arga | Design : Armoires Cordeau | Fabrication & Installation : Granit Design | Photo : Sarah Dagenais

L'INSPIRATION qui nourrit les clients et designers

provient d'une foule de sources [et c'est tant mieux!]. Que ce soit lors d'expositions du design, les médias sociaux, dans les magazines, et plus; la clientèle est assurée de trouver le bon designer pour concrétiser leur projet de rêve.

Avec plus de 150 000 projets de fabriqués depuis un quart de siècle, **GRANITDESIGN** a eu la chance de réaliser plusieurs concepts époustouffants, signés par des designers chevronnés, avec un rendu final digne d'une couverture de magazine [d'ailleurs, avez-vous vu cette cuisine dans le Magazine Canapé?]

Mais le look «Page couverture» tant convoité n'est pas sans embuche et requiert, entre autres, deux choses essentielles.

...

De la patience et de l'empathie. La patience de prendre le temps de coordonner chaque étape sans presse et d'accepter que ça peut prendre plus d'une tentative pour atteindre le résultat désiré. De l'empathie pour être en mesure de se mettre à la place de l'autre, de prendre conscience de leurs défis, de trouver les solutions mutuellement gagnantes pour avancer vers le but ultime; **l'entière satisfaction du client.**

En travaillant ensemble, nous pourrons continuer de réaliser notre **mission; d'être les maîtres dans l'art de créer la beauté, à votre mesure.**



LA DIFFÉRENCE

[GRANITDESIGN]



UNE SÉLECTION SANS LIMITES

Avec une sélection des plus grands vendeurs de marques réputées telles que Cosentino (Silestone, Dekton) un accès à toutes les pierres de chaque type (granit, quartzite, surface minérale & ultra-compacte), nous offrons de quoi ouvrir les portes toutes grandes à votre créativité !



LA TRANQUILLITÉ D'ESPRIT

Depuis 25 ans, nous fabriquons chaque projet sur-mesure en offrant la tranquillité d'esprit par :

- ✓ Un réseau de partenariats solides
- ✓ Un parcours de formation pour nos employés
- ✓ La vérification d'antécédents pour nos techniciens



LA PRÉCISION D'UN OEIL DE LYNX

Que ce soit notre logiciel de gestion de commandes, notre système de mesure au laser, notre ligne d'inspection et de traitement protecteur exclusif, notre robot, nos scies, nos machines CNC ou notre équipe de finition manuelle, nous investissons pour assurer une capacité de production et une qualité optimale.

Et bien sûr, notre plus grand atout; notre capital humain qui a à ❤️ vos projets tout au long du processus.



LA CRÉDIBILITÉ D'UN RÉSEAU PROFESSIONNEL

Afin de demeurer les chefs de file, nous nous assurons de nous tenir informés et maintenir nos connaissances en étant des membres actifs des associations suivantes :



GRANITDESIGN.COM
1-877-373-7111

77, Industrielle, Stanstead QC J0B 3E0

Stanstead
Usine de fabrication

Vermont
Centre de proximité
Division américaine

Maine
Centre de proximité
Division américaine

Dartmouth
Centre de proximité



LE SEUL FABRICANT À OFFRIR LE

F.I.T.Parfait^{MC}

par GRANITDESIGN



[C'est quoi ça?]

En synergie avec nos partenaires d'expérience, GRANITDESIGN offre un processus exclusif novateur de relevé de murs qui permet de fabriquer les comptoirs pendant que notre distributeur fabrique les armoires et ainsi effectuer l'installation des comptoirs 1 jour ouvrable suivant l'installation des caissons.

INSTALLATION DU COMPTOIR 1 JOUR

suivant l'installation complète des caissons



Les avantages du F.I.T.Parfait^{MC} pour votre client



ÉCONOMIE
DE TEMPS



RETOUR AU CONFORT
RAPIDE



CONTRÔLE QUALITÉ
ASSURÉ



SERVICE EXCLUSIF
HAUT DE GAMME

COMMENT ÇA FONCTIONNE?

Ce n'est **PAS** simplement de fabriquer à partir de vos plans. Nos équipes travaillent avec une technique de **relevé de murs au laser** novateur et collaborent avec des fabricants d'armoires solides qui ont un processus structuré en place. Il y a des particularités à prévoir afin de qualifier un chantier, notamment que :

- Ⓞ les murs soient recouverts de gypse et les joints tirés ;
- Ⓞ les murs soient propres et non endommagés ;
- Ⓞ l'espace soit libre de tout objet.

Lisez davantage sur ce processus !





ce que ça représente 15 jours de stocks

[C'est vite passé]

Avec le volume requis pour servir tous nos distributeurs, **GRANITDESIGN** commande et reçoit la matière pour vos projets en moyenne de **13 à 15 jours** avant la date anticipée de fabrication, ce qui est en moyenne **10 jours** avant la date prévue d'installation.

L'inventaire que vous voyez se vide donc presque entièrement tous les

15 JOURS

et se remplit de nouveau !

LÉGENDE

FINIS

Les finis mis de l'avant est celui offert d'emblée. Si grisé, le fini est disponible en option.

- Poli
- Mat
- Antique/Texturé
- Suède
- Velour
- UltraMat

RÉSISTANCES

Les matières sont résistantes aux éléments, mais ne sont **JAMAIS** à l'épreuve de ces éléments (oubliez le concept «indestructible»).

- Taches
- Rayures
- Chaleur
- Gel/Dégel
- Acide
- Abrasion
- Chaleur (élevée)
- Rayures (élevée)
- Rayons UV

CHARACTÉRISTIQUES

Les pierres naturelles sont sujettes à certains phénomènes, qui ne sont pas des défauts, mais font partie de l'unicité de la pierre.

- Microfissures
- Manipuler avec soin
- Etching
- Pitting
- Variance de lustre
- Requier nettoyage plus fréquent
- Bris possible du motif dans les joints

TRAITEMENT GDGuard™



Les pierres identifiées ont intérêt à recevoir le traitement exclusif à action longue-durée qui est accompagné d'une **garantie de 15 ans contre les taches de breuvage et de nourriture** (valide pour le granit et le quartzite seulement).

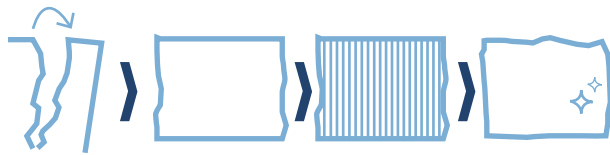
Surveillez le symbole afin de vous assurer d'offrir l'option lorsque recommandé !

vous êtes-vous déjà demandé **comment un comptoir est fait?**

En regardant un comptoir, on peut penser que c'est simple à faire. Les morceaux sont mesurés, fabriqués, et installés [c'est facile ça, non?]. Mais il n'y a pas un projet identique, pas une tranche identique, alors c'est plus complexe que ça en a l'air!

Mère Nature est créatrice

de tous les granit, marbre, soapstone et quartzite [en gros, toutes les pierres naturelles]. Elle crée chaque pierre unique, et parfaitement imparfaite! Avant d'arriver à notre usine, la pierre est :



EXTRAITE
du sol
à l'aide
d'explosif
ou de scie à
diamant.

COUPÉE
en blocs.

COUPÉE
(encore)
en tranche,
ce qui peut
prendre 3
jours.

POLIE
au fini
disponible
sur le
marché.

Voyez comment c'est fait avec
cette vidéo!



L'être humain est créateur

des surfaces minérales, compactes (comme la porcelaine) et ultra-compactes (tel que le Dekton). Un peu comme un gâteau, une préparation est faite à partir de minéraux de qualité, de pigment, et d'agents liants selon le cas, suivi par un processus de moulage, de décoration, de cuisson et de refroidissement, afin de créer une grande variété de motifs.

Bien qu'aucune tranche n'est parfaitement identique, elles sont assez constantes.

Voyez comment le
Dekton est fait!



Ensuite, les experts GRANITDESIGN

mettent leur passion pour la pierre à votre service. Maître dans l'art de créer la beauté à votre mesure, votre conception va traverser de nombreuses étapes (et plusieurs paires de mains) avant d'être installée :



**OUVERTURE
DE PROJET**
[plus on a
d'info, mieux
c'est!]



**PRISE DE
MESURES**
[les détails
sont
finalisés]



**ACHAT &
INSPECTION**
[la matière
arrive!]



VISUALISATION
[optionnel]



**MISE EN
PRODUCTION**
[point de non-
retour!]



COUPE
[et c'est
parti!]



EMBALLAGE
[chaque
route est
emballée en
ordre]



LIVRAISON
[soyez prêts
pour nos
techniciens!]

Nos capsules



pour découvrir les principales étapes de la fabrication.

L'INSPECTION
[voyez
comment la
pierre arrive à
notre usine]



LA COUPE
[saviez-vous
que nous
utilisons des
robots?]




**LE
MACHINAGE**
[chaque projet
passe sur nos
CNC]



**LA TOUCHE
FINALE**
[les dernières
étapes d'un
projet]





comprendre la variation naturelle

Chaque pierre naturelle est **UNIQUE**. Ceci veut dire que chaque tranche aura son propre veinage, sa propre composition de couleurs/minéraux, et qu'une tranche ne sera pas pareille à une autre. Si votre client n'est pas à l'aise avec ceci, pensez à offrir une pierre naturelle à faible variation, ou des pierres fabriquées (surfaces minérales ou ultra-compactes).




LES ÉCHANTILLONS

Chaque échantillon représente une toute petite portion d'une tranche. Plus la pierre a un degré de variation élevé, plus l'échantillon risque d'être différent d'un à l'autre.



Photo de tranche : granit Orinoco

comprendre la charte de variation

	SYMBOLE	SERVICE DE DISPOSITION	COMMENTAIRE
	1 Faible variation	Pas offert	Type de pierre parfaite pour des projets d'envergure.
	2 Moyenne variation	Disponible	Aura une certaine variation, mais suffisamment constante pour des projets d'envergure.
	3 Haute variation	Fortement recommandé	Grande variation d'une tranche à l'autre. Sera difficile de trouver une tranche similaire après plusieurs mois, donc planifier TOUTES les composantes du projet en même temps (comptoir, dossier, seuil de fenêtre, etc.).
	 Pitting	N/A	La pierre est plus sujette de contenir de petits cratères, mais ceux-ci n'affectent pas la qualité, la durabilité ou la performance du traitement GDGuard ^{MC} .
	 Microfissure	N/A	Peut y avoir une mèche au dos, l'option d'amincir et les bordures arrondies ou très travaillées ne sont pas recommandées.
	 4 Manipuler avec soin	Fortement recommandé	Va y avoir une mèche au dos, et parfois de la fibre de verre sur le pourtour de la tranche. Pierre considérée exotique (plus fragile). L'amincissement, les bordures plus travaillées et d'autres limitations de fabrication peuvent s'appliquer selon le projet.

Les caractéristiques Naturelles

Quartzite Taj Mahal fini antique | Mesure & Installation : Granit Design




LE ETCHING

Est le dépolissage d'un marbre lorsqu'en contact avec un aliment acide. Plusieurs produits comestibles et ménagers peuvent être à l'origine de ce phénomène (jus de citron, d'orange, sauce, café, vin, javellisant, etc.). A une apparence comme un «cerne», mais sera rugueux au toucher. Un repolissage peut aider à corriger la situation, et opter pour un fini mat va diminuer l'apparence du *etching*.



LA MICROFISSURE

Plus présentes dans les pierres naturelles exotiques, elles sont d'anciennes fractures qui se sont ressoudées durant des millions d'années, sous l'influence de la chaleur et de la pression extrême du sol. Elles ont permis à l'eau de pénétrer pour acquérir sa coloration et son veinage unique, puis se sont refermées pour créer une surface unique.



LE PITTING

Le terme signifie la présence de petits cratères superficiels. Ceci n'est pas un défaut, mais le résultat de petites poches d'air séparant différents minéraux qui font que les minéraux plus «faible» (ex.: le mica) se soulèvent du reste de la surface, laissant derrière de tout petits cratères, perceptibles au toucher. La qualité et la durabilité de la pierre ne sont pas impactées.



LA VARIANCE DE LUSTRE

Souvent retrouvée dans des pierres exotiques ayant une combinaison de plusieurs duretés de minéraux. Les minéraux plus mous (ex.: le mica) ne réagiront pas de la même façon au processus de polissage que les minéraux plus durs, ce qui va révéler des zones plus mates. Comme frotter une pomme vs une orange sur son chandail. Bien que ce sont deux fruits, l'orange (plus molle) ne relira jamais comme une pomme (plus dense)!

Les tendances, DE L'ANNÉE

Les pierres naturelles ont la cote!




Nos Tops

GRANITDESIGN est fier de travailler avec des leaders modiaux comme Cosentino, afin de vous apporter les plus belles pierres naturelles de partout dans le monde. Selon votre marché, la disponibilité des couleurs Silestone à l'intérieur de votre programme peut varier.



ST-HENRY (granit) | Canada | Tranche ≈ 125 x 72

Le St-Henry est un superbe granit extrait dans nos sols québécois. Avec un fond riche et mystérieux dans des teintes noir jais, charbon et ébène, la structure minérale de cette pierre est unique en son genre et sa texture se transforme selon le fini choisi.



l'importance du fini



Avec le granit foncé, les résidus huileux seront plus visibles sur les finis polis et mats. Le fini antique apporte une texture intéressante en plus de dissimuler ces résidus davantage !

Caractéristique naturelle



Variation



Visualisation pas recommandée

Fini disponible



Résistance



Épaisseur

1 1/4"

Applications

intérieur

extérieur

Admirez la pierre
Scannez le code QR!



des pierres d'ICI extraites en sol québécois

Privilégiez l'achat local avec des produits extraits par des compagnies écoresponsables qui ont la santé & la sécurité de leurs travailleurs à

Les pierres Naturelles

sont aussi faciles d'entretien

que toute autre matière fabriquée si vous optez pour notre traitement antitache exclusif GDGuard™ garanti 15-ans contre les taches de breuvage et nourriture !
(valide sur le granit & quartzite)

NEVASKA (granit) | Brésil | Tranche ≈ 130 x 75

Le Nevaska est extraite des sols Brésiliens. Avec des teintes de taupe, crème, moka et des touches de bleu azur, c'est un granit mouvementé qui donne un résultat chic et lumineux. Résinée et avec mèche au dos pour la rendre sécuritaire à manipuler, cette pierre peut comporter des limitations en fabrication, mais un projet soigneusement planifié va créer un résultat élégant et intemporel.



Caractéristique naturelle



Variation

4

Visualisation fortement recommandée

Fini disponible



Résistance



Épaisseur

1 1/4"

Applications

intérieur


extérieur

Magnifiques,

ces pierres sont uniques et ressortent du lot. Agencées avec des palettes riches et authentiques, elles confèrent une élégance hors du commun.



Champagne



Bronze



Noir Jais





SOAPSTONE | Brésil | Tranche ≈ 116 x 68

Le Soapstone est une pierre fascinante utilisée depuis des siècles par les Brésiliens comme surface de cuisson. Cette pierre est non poreuse, naturellement antibactérienne et résistante aux taches. C'est également la pierre naturelle ayant la plus haute résistance à la chaleur. Sa composition la rend plus sensible aux rayures. Elle peut être huilée ou cirée pour rehausser le veinage, ou laissée à son état naturel pour un look rustique très tendance. La coloration peut varier de gris acier à un gris foncé, selon les lots.

Caractéristique naturelle



Variation



Visualisation fortement recommandée

Fini disponible



Résistance




Épaisseur

1 1/4"

Applications

intérieur

extérieur



vous voulez le wet look?

Pensez à offrir l'option de l'huile minérale :

- ✓ Rehausse la richesse de la couleur;
- ✓ Augmente le contraste entre les veines et le fond;
- ✓ Dissimule davantage les traces de doigts et résidus huileux;
- ✓ S'applique facilement à l'aide d'un chiffon, à la fréquence désirée;
- ✓ Est inodore, sans couleur, et 100% sécuritaire pour un contact direct avec les aliments.



ORINOCO (granit) | Brésil | Tranche ≈ 115 x 68

Cette pierre unique présente un mélange intense et dynamique de veines dans diverses teintes de blanc, or et cuivre qui contrastent un fond ébène, créant un effet saisissant. Résinée et avec mèche au dos pour la rendre sécuritaire à manipuler, cette pierre peut comporter des limitations en fabrication, mais un projet soigneusement planifié va créer un résultat élégant et intemporel.

Caractéristique naturelle



Variation

4

Visualisation fortement recommandée

Fini disponible



Résistance





Épaisseur

1 1/4"

Applications

intérieur

extérieur



Magnifiques,

ces pierres sont uniques. Agencées avec des palettes riches et authentiques, elles créent un look moderne et dynamique.



Stainless



Laiton



Noir Jais



Des professionnels sur-mesure



DAKAR (quartzite) | Brésil | Tranche ≈ 116 x 68

Ce quartzite naturel offre un veinage fluide et des motifs dans des teintes argentées avec des veines délicates de gris acier, avec des soupçons de caramel qui ajoute de la complexité à la pierre. Résinée et avec mèche au dos pour la rendre sécuritaire à manipuler, cette pierre peut comporter des limitations en fabrication, mais un projet soigneusement planifié va créer un résultat élégant et intemporel. Contrairement au marbre, le quartzite ne réagit pas aux acides et ne sera pas sujet au *etching*.

Caractéristique naturelle



Variation

4

Visualisation fortement recommandée

Fini disponible



Résistance



Épaisseur

1 1/4"

Applications

intérieur

extérieur



Osez faire

le test du citron

Coupez deux quartiers de citron. Placez-en un sur un échantillon de Taj Mahal, et un sur un marbre de votre choix (ex.: Bianco Carrara). Attendez 5 à 10 minutes. Retirez le citron, séchez l'échantillon. Regardez le marbre sous différents angles. Que voyez-vous? Le voyez-vous sur le Taj Mahal?

[c'est ça le *etching*!]



WHITE MACAUBAS (quartzite) | Brésil | Tranche ≈ 115 x 68

Ce quartzite naturel présente un veinage relativement linéaire, dans des teintes grises, verdâtres et mokas, sur un fond gris pâle. Résinée et avec mèche au dos pour la rendre sécuritaire à manipuler, cette pierre peut comporter des limitations en fabrication, mais un projet soigneusement planifié va créer un résultat élégant et intemporel. Contrairement au marbre, le quartzite ne réagit pas aux acides et ne sera pas sujet au *etching*, par contre, cette pierre est plus sujette à foncer dans les bords au fil du temps.

Caractéristique naturelle



Variation

4

Visualisation fortement recommandée

Fini disponible



Résistance



Épaisseur

1 1/4"

Applications

intérieur

extérieur



Magnifiques,

ces pierres sont uniques par leur composition minérale. Agencées avec des palettes naturelles, elles créent un look élégant et intemporel.



Stainless



Laiton



Noir Jais



Des professionnels sur-mesure



VISCOUNT WHITE (granit) | Inde | Tranche ≈ 116 x 68

Ce granit nous parvient de l'Inde, et comporte un tourbillon dynamique de diverses teintes de gris, coquille d'œuf et d'ébène. Ses teintes neutres font en sorte que la pierre s'agence à plusieurs teintes de cabinets. Ce granit est également connu sous le nom Silver Cloud.

Caractéristique naturelle



Variation

3

Visualisation fortement recommandée

Fini disponible



Résistance




Épaisseur

1 1/4"

Applications

intérieur

extérieur



Le marbre des granits

Le Viscount White a acquis au fil du temps une réputation d'avoir la fluidité des veines du marbre, mais avec la simplicité d'entretien du granit.

Bien que son apparence ne sera jamais comparable au marbre italien, cette pierre élégante demeure un choix incontournable.



CAMBRIAN BLACK (granit) | Canada | Tranche ≈ 110 x 69

Extrait du sol dans la région de Saint-Nazaire au Québec, ce granit intemporel est une pierre d'un noir profond, présentant une structure minérale rectiligne complexe et fascinante.

Caractéristique naturelle



Variation

1

Visualisation non disponible

Fini disponible



Résistance



Épaisseur

1 1/4"

Applications

intérieur

extérieur



Magnifiques,

ces pierres sont des classiques indémodables. Agencées à des palettes réconfortantes, elles créent un look versatile.



Stainless



Laiton



Noir Jais




Des professionnels sur-mesure

La surface minérale demeure un incontournable

GRANITDESIGN est fier de travailler avec Cosentino, leader mondial de l'industrie, afin de façonner vos créations dans une surface minérale de haute qualité, fabriquée de façon écoresponsable et qui comprend des ingrédients qui priorisent la santé des travailleurs de notre industrie. Selon votre marché, la disponibilité des couleurs Silestone à l'intérieur de votre programme peut varier.

TOSCANA CREAM (surface minérale ) | Espagne | Tranche : 126 x 62

La surface minérale Toscana Cream offre un fond blanc crème avec une veine sophistiquée dans des teintes caramel, beige et taupe. Fabriqué avec la technologie pionnière HybriQ de Cosentino, ce processus utilise une nouvelle composition haute performance de minéraux pour offrir un look plus naturel et une meilleure durabilité, et est entièrement alimenté par les énergies renouvelables et de l'eau recyclée.



Variation

3

Visualisation fortement recommandée

Fini disponible



Résistance



Épaisseur

1 1/4"

Applications

intérieur

extérieur

Particularité



Toujours utiliser un sous plat pour éviter les chocs thermiques et la décoloration

La surface minérale FABRIQUEE

est une matière élégante et intemporelle

qui résiste bien aux taches de breuvage & nourriture, et offre une bonne résistance aux rayures [quoiqu'on recommande l'utilisation de planches à découper]. Plus sensible à la chaleur, l'utilisation de sous plats et fortement recommandée pour éviter les chocs thermiques et la décoloration.

ETHEREAL GLOW (surface minérale ) | Espagne | Tranche : 126 x 62

La surface minérale Ethereal Glow met en vedette de fines veines grises et dorées qui parcourent un fond mariant les teintes de blanc cassé et crème. Fabriqué avec la technologie pionnière HybriQ+ de Cosentino, ce processus utilise une nouvelle composition haute performance de minéraux, est entièrement alimenté par les énergies renouvelables et de l'eau recyclée, et utilise jusqu'à 20% de matériaux recyclés.



Variation

3

Visualisation fortement recommandée

Fini disponible



Résistance



Épaisseur

1 1/4"

Applications

intérieur

extérieur

Particularité




Toujours utiliser un sous-plat pour éviter les chocs thermiques et la décoloration





DESERT SILVER (surface minérale ) | Espagne | Tranche : 126 x 62

La surface minérale Desert Silver présente un fond gris entrecoupé de veines subtiles dans des teintes coquille d'œuf, pour une apparence soignée et intemporelle. Fabriqué avec la technologie pionnière HybriQ de Cosentino, ce processus utilise une nouvelle composition haute performance de minéraux pour offrir un look plus naturel et une meilleure durabilité, et est entièrement alimenté par les énergies renouvelables et de l'eau recyclée.



Variation

3

Visualisation fortement recommandée

Fini disponible



Résistance



Épaisseur

1 1/4"

Applications

intérieur

extérieur


Particularité



Toujours utiliser un sous plat pour éviter les chocs thermiques et la décoloration





CALACATTA GOLD (surface minérale )
 Espagne | Tranche : 126 x 62

La surface minérale Calacatta Gold est inspirée des marbres les plus populaires, avec un fond blanc chaud et des veines grises et un soupçon de doré. Fabriqué avec la technologie pionnière HybriQ de Cosentino, ce processus utilise une nouvelle composition haute performance de minéraux pour offrir un look plus naturel et une meilleure durabilité, et est entièrement alimenté par les énergies renouvelables et de l'eau recyclée.

Variation

3

Visualisation fortement recommandée

Fini disponible



Résistance



Épaisseur

1 1/4"

Applications

intérieur

extérieur

Particularité



Toujours utiliser un sous plat pour éviter les chocs thermiques et la décoloration



Magnifiques,

ces pierres sont de grands favoris. Agencées avec des palettes modernes, elles créent un look polyvalent et intemporel.



Stainless



Laiton



Noir Jais





PEARL JASMINE (surface minérale ) | Espagne | Tranche : 126 x 62

La surface minérale Pearl Jasmine combine le chic classique des pierres de grès avec une touche de modernité de par ses veines délicates, mais contrastantes, et un effet craquelé subtil, mariant authenticité et élégance. Fabriqué avec la technologie pionnière HybriQ de Cosentino, ce processus utilise une nouvelle composition haute performance de minéraux pour offrir un look plus naturel et une meilleure durabilité, et est entièrement alimenté par les énergies renouvelables et de l'eau recyclée.



Variation

3

Visualisation fortement recommandée

Fini disponible



Résistance



Épaisseur

1 1/4"

Applications

intérieur

extérieur


Particularité



Toujours utiliser un sous plat pour éviter les chocs thermiques et la décoloration





STATUARIO (surface minérale )
 Espagne | Tranche : 126 x 62

La surface minérale Statuario est inspirée des marbres les plus populaires, avec un fond blanc chaud et des veines vaporeuses dans diverses teintes de gris. Fabriqué avec la technologie pionnière HybriQ de Cosentino, ce processus utilise une nouvelle composition haute performance de minéraux pour offrir un look plus naturel et une meilleure durabilité, et est entièrement alimenté par les énergies renouvelables et de l'eau recyclée.

Variation

3

Visualisation fortement recommandée

Fini disponible



Résistance



Épaisseur

1 1/4"

Applications


intérieur

extérieur

Particularité



Toujours utiliser un sous plat pour éviter les chocs thermiques et la décoloration



Magnifiques,

ces pierres sont de grands favoris. Agencées avec des palettes modernes, elles créent un look polyvalent et intemporel.



Stainless



Laiton





Noir Jais





CORKTOWN (surface minérale ) | Espagne | Tranche : 126 x 62

La surface minérale Corktown au fini suède offre une combinaison riche de brun, gris, verdâtre et ébène, qui se combinent dans un motif subtil, mais complexe. Fabriqué avec la technologie pionnière HybriQ+ de Cosentino, ce processus utilise une nouvelle composition haute performance de minéraux, est entièrement alimenté par les énergies renouvelables et de l'eau recyclée, et utilise jusqu'à 20% de matériaux recyclés.



Variation

2

Visualisation disponible

Fini disponible



Résistance



Épaisseur

1 1/4"

Applications


intérieur

extérieur


Particularité



Toujours utiliser un sous plat pour éviter les chocs thermiques et la décoloration





ETHEREAL HAZE (surface minérale )
 Espagne | Tranche : 126 x 62

La surface minérale Ethereal Haze est une pierre au caractère fort, avec un fond blanc neutre et des veines contrastantes dans des teintes de gris. Fabriqué avec la technologie pionnière HybriQ+ de Cosentino, ce processus utilise une nouvelle composition haute performance de minéraux, est entièrement alimenté par les énergies renouvelables et de l'eau recyclée, et utilise jusqu'à 20% de matériaux recyclés.

Variation

3

Visualisation fortement recommandée

Fini disponible



Résistance



Épaisseur

1 1/4"

Applications


intérieur

extérieur

Particularité



Toujours utiliser un sous plat pour éviter les chocs thermiques et la décoloration



Magnifiques,

ces pierres ont un motif intemporel. Agencées avec des palettes riches, elles apportent une touche élégante.



Stainless



Laiton




Noir Jais





ETHEREAL NOCTIS (surface minérale ) | Espagne | Tranche : 126 x 62

La surface minérale Ethereal Noctis met de l'avant de fines veines couleur ébène et gris acier, sur un fond blanc neutre. Le veinage est plus délicat que son acolyte Ethereal Haze. Fabriqué avec la technologie pionnière HybriQ+ de Cosentino, ce processus utilise une nouvelle composition haute performance de minéraux, est entièrement alimenté par les énergies renouvelables et de l'eau recyclée, et utilise jusqu'à 20% de matériaux recyclés.



Variation

3

Visualisation fortement recommandée

Fini disponible



Résistance



Épaisseur

1 1/4"

Applications

intérieur

extérieur


Particularité



Toujours utiliser un sous plat pour éviter les chocs thermiques et la décoloration





POBLENOU (surface minérale )
 Espagne | Tranche : 126 x 62

La surface minérale Poblenu au fini suède présente un fond gris moyen avec un motif nuageux subtil dans des teintes de gris et blanc cassé. Fabriqué avec la technologie pionnière HybriQ+ de Cosentino, ce processus utilise une nouvelle composition haute performance de minéraux, est entièrement alimenté par les énergies renouvelables et de l'eau recyclée, et utilise jusqu'à 20% de matériaux recyclés.

Variation

2

Visualisation disponible

Fini disponible



Résistance



Épaisseur

1 1/4"

Applications



intérieur

extérieur

Particularité



Toujours utiliser un sous plat pour éviter les chocs thermiques et la décoloration



Magnifiques,

ces pierres ont un motif intemporel. Agencées avec des palettes riches, elles apportent une touche élégante.



Stainless



Laiton




Noir Jais






BIANCO CALAC. ✨




BLANCO MAPLE ✨




CORKTOWN ■




DESERT SILVER ✨



ET. CALACATTA GOLD ✨



ET. STATUARIO ✨



ETHEREAL GLOW ✨



ETH. HAZE ✨




ETH. INDIGO ✨



ETH. NOCTIS ✨




GREY EXPO ✨




HALCYON ✨




MARENGO ✨



MIAMI VENA ✨



MIAMI WHITE ✨




PEARL JASMINE ✨




PIETRA ✨



POBLENOU ■




SNOWY IBIZA ✨



STELLAR SNOW ✨



TOSCANA CREAM ✨



WHITE ARABESQUE ✨

DIMENSIONS DES TRANCHES : Régulière : 119 x 53 Jumbo : 126 x 62

FINIS PAR DÉFAUT Poli ✨ Suède ■

Il se peut qu'une couleur soit offerte en fini suède, mais que ce soit une commande spéciale. Validez la disponibilité du fini.

QUAND DEMANDER LE VEIN FLOW?

Lorsqu'une attention particulière doit être accordée à un joint ou une jonction pour améliorer la continuité et la fluidité des veines. Ex.: lorsqu'un projet inclut un îlot surdimensionnée, enveloppé de pattes latérales.

des trucs pour les moments oups!



AU QUOTIDIEN

Peu importe le type de matière choisi, l'entretien au quotidien est simple. Nous recommandons également l'usage de sous plats pour éviter les chocs thermiques (ex.: sous une mijoteuse)..



QUELQUES TRUCS pour vos comptoirs en surface minérale!

Parce qu'aucune pierre n'est imperméable ou à l'épreuve des taches, voici des astuces à tenter !



SOURCES ORGANIQUES

[colorant alimentaire, épice, vin, moutarde, café, etc.]

Asperger la surface avec du Windex Original. Laisser agir 5 minutes sans laisser sécher le produit (continuer de vaporiser au besoin). Rincer puis assécher avec un linge microfibre propre.



SOURCES MÉTALLIQUES

[traces de boucle de ceinture sur le profil, traces de poêlon/casserole sur le comptoir, etc.]

Recouvrir la zone d'un essuie-tout en excédant d'environ 1 pouce. Verser du CLR sur l'essuie-tout. Recouvrir d'une pellicule plastique sans sceller le bord. Laisser agir 2 heures. Frotter la zone avec un linge imbibé de CLR. Rincer, puis assécher complètement. Répéter au besoin.



CALCAIRE

[résidu souvent rugueux au toucher, d'apparence blanchâtre, semi-opaque]

Retirer le résidu rugueux à l'aide d'une lame de grattoir neuve. Verser du CLR sur la zone (protéger les murs, robinets, etc.). Laisser agir 2 heures +. Rincer abondamment et sécher complètement. Répéter au besoin.



HUILE & CORPS GRAS

[résidu qui en apparence va foncer la pierre]

Appliquer à l'éponge une couche de Comet Crème avec javellisant SANS FROTTER et laisser agir jusqu'à 20 minute en gardant la zone humide (vaporiser d'eau, ou laisser un linge humide dessus). Essuyer doucement avec une éponge humide. Répéter au besoin, puis nettoyer avec la méthode au quotidien.



ÉVITER

- Tampons à récurer en métal
- Agents dégraissants
- Produits à base de chlore
- Acide fluorhydrique
- Nettoyant pour le four
- Dissolvant à vernis à ongle
- Produits au pH de 10+

le beau, bon, imbattable Parfait pour le bâtisseur

Condo | Multiunité | Commercial | Institutionnel

GRANITDESIGN est fier de travailler avec Cosentino, leader mondial de la pierre pour assurer un approvisionnement constant de ces pierres à un prix compétitif, permettant aux professionnels de l'industrie de la construction d'offrir à la clientèle une surface de pierre de haute qualité, durable et écoresponsable.



SÉLECTION

d'un matériel de qualité, avec peu de variation entre les lots



APPROVISIONNEMENT

de la matière en quantité suffisante pour les projets d'envergure



MARGES BÉNÉFICIAIRES

intéressantes pour tous



SUPPORT CONSEIL

de notre équipe pour optimiser et bonifier le projet par la vente d'options



LIVRAISONS DIFFÉRÉES

pour respecter le rythme du chantier

Toutes ces surfaces minérales sont fabriquées avec la technologie pionnière HybriQ, dont le processus est entièrement alimenté par des énergies renouvelables et de l'eau recyclée.

MIAMI WHITE (surface minérale ) | Espagne | Tranche : 126 x 62

La surface minérale Miami White offre un blanc neutre avec un motif granulé dense et subtil de particules grises et translucides.

Variation

1

Visualisation pas recommandée

Fini disponible



Résistance



Épaisseur

1 1/4"

3/4"

Applications

intérieur

extérieur

Particularité



Toujours utiliser un sous plat pour éviter les chocs thermiques et la décoloration





HALCYON (surface minérale) | Espagne | Tranche : 126 x 62

Le Halcyon offre un fond blanc chaud avec un mouvement subtil et élégant de gris avec des touches de doré.

Variation

1

Visualisation pas recommandée

Fini disponible



Résistance



Épaisseur

1 1/4"

3/4"

Applications

intérieur

extérieur

Particularité



Toujours utiliser un sous plat pour éviter les chocs thermiques et la décoloration

MIAMI VENA (surface minérale) | Espagne | Tranche : 126 x 62

La surface minérale Miami Vena offre un fond blanc neutre avec un mouvement nuageux subtil de divers gris pâles.

Variation

1

Visualisation pas recommandée

Fini disponible



Résistance



Épaisseur

1 1/4"

3/4"

Applications




intérieur

extérieur

Particularité



Toujours utiliser un sous plat pour éviter les chocs thermiques et la décoloration



BLANCO MAPLE (surface minérale) | Espagne | Tranche : 126 x 62

Le Blanco Maple présente un fond blanc chaud et est parsemé de minuscules cristaux translucides.

GREY EXPO (surface minérale) | Espagne | Tranche : 126 x 62

Le Grey Expo offre une coloration constante de gris moyen, avec de petites particules denses dans diverses teintes de gris plus pâles et plus foncées.

Les tendances, **DE L'ANNÉE**


notre top
10

Le Dekton, une matière à [re-]découvrir!

GRANITDESIGN est fier de travailler avec Cosentino, créateur de la surface Dekton aux propriétés et performances inégalées. Ayant remporté le prix du fabricant Dekton à plusieurs reprises; nos équipes et équipements de pointes façonnent une grande variété de concepts. Selon votre marché, la disponibilité des couleurs Silestone à l'intérieur de votre programme peut varier.

BERGEN ( Ultra-Compacte) | Espagne | Tranche : 122 x 54

Inspiré du marbre Portobello, le Dekton Bergen aspire à la perfection avec des teintes et de la profondeur dans divers tons de gris et blanc cassé. Son mouvement sculptural offre une forte personnalité et une élégance inégalée.



Caractéristique



Variation

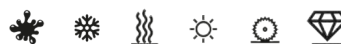
3

Visualisation fortement recommandée

Fini disponible



Résistance



Épaisseur

20mm 12mm 8mm

Applications

intérieur

extérieur

Bordures disponibles



la surface ULTRA-COMPACTE

est une matière unique qui s'apparente à la porcelaine et qui offre de nombreux avantages tels que sa haute résistance aux rayons UV, aux intempéries, aux rayures, aux taches, à l'abrasion et à la chaleur. Ceci est grâce à sa composition exempte de tout agent liant, ainsi qu'à l'incroyable pression appliquée sur chaque tranche (25 000 tonnes = 2 ^{1/2} tour Eiffel!)





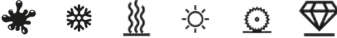
La bordure & le Dekton

La bordure adoucie (E) et laminée à 45 (M) sont deux options possibles. Avec la bordure adoucie, la matière visible sur la tranche sera une couleur unie, et le fini mat.

REM ( Ultra-Compacte) | Espagne | Tranche : 122 x 54 - 129 x 63

Le Rem a une texture organique et une coloration douce incorporant un mélange de blanc, gris et caramel; qui tire son inspiration du marbre Calacatta Lincoln. Son fini velours ajoute de la douceur aux teintes naturelles.




Caractéristique		
Variation	3	Visualisation fortement recommandée
Fini disponible		
Résistance		
Épaisseur	20mm 12mm 8mm	
Applications	intérieur extérieur	
Bordures disponibles	E M	





SOMNIA ( Ultra-Compacte) | Espagne | Tranche : 122 x 54 - 129 x 63

Le Dekton Somnia présente un fond riche et mystérieux d'ébène, entrecoupé de veines parfois délicates, tantôt plus présentes dans des teintes de blanc cassé, cuivre et chocolaté.



Caractéristique



Variation


3

Visualisation fortement recommandée

Fini disponible



Résistance



Épaisseur

20mm

12mm

8mm

Applications

intérieur

extérieur

Bordures disponibles





LAURENT ( Ultra-Compacte) | Espagne
Tranche : 122 x 54 - 129 x 63

La texture organique et sa coloration feutrée incorporant un mélange riche de brun, noir et ambré sont inspirées du marbre Port Laurent, créant une pierre dramatique tout en conservant un aspect classique.

La texture de la veine est plus prononcée en comparaison à d'autres Dekton veinés. Ce facteur peut impacter les jonctions et les joints entre les pièces, qui seront plus perceptibles au toucher.

Caractéristique



Variation

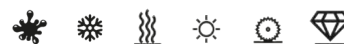


Visualisation fortement recommandée

Fini disponible



Résistance



Épaisseur

20mm

12mm


8mm

Applications

intérieur

extérieur

Bordures disponibles



Magnifiques,

ces pierres inspirées des marbres peuvent être agencées aux teintes riches & feutrées.




Stainless



Laiton




Noir Jais





NEURAL ( Ultra-Compacte) | Espagne | Tranche : 122 x 54 - 129 x 63

Le Dekton Neural s'inspire du quartzite naturel White Macaubas, avec son fond dans des teintes de gris pâle chaud et ses veines plutôt linéaires dans des teintes de caramel, vert mousse et gris. Le fini velour diminue le contraste entre les couleurs, et la texture légère des veines ajoute une touche plus naturelle à la pierre.



Caractéristique



Variation


3

Visualisation fortement recommandée

Fini disponible



Résistance



Épaisseur

20mm 12mm 8mm

Applications

intérieur

extérieur

Bordures disponibles





MARINA ( Ultra-Compacte) | Espagne
Tranche : 122 x 54 - 129 x 63

S'inspirant des motifs fantaisistes du sel que la marée basse dépose sur le sable et les rochers, les délicates crêtes blanches se matérialisent dans un motif asymétrique de veines grises sur une base blanche qui réinterprète l'élégance du classique marbre de Carrare.

Caractéristique



Variation

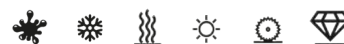


Visualisation fortement recommandée

Finis disponibles



Résistance



Épaisseur


20mm 12mm 8mm

Applications

intérieur

extérieur

Bordures disponibles



Magnifiques,

ces pierres inspirées de la nature sont rehaussées par des teintes respirant la fraîcheur des paysages côtiers.



Stainless



Laiton



Noir Jais





DOMOOS ( Ultra-Compacte) | Espagne | Tranche : 122 x 54

Le Dekton Domoos présente une texture ultra-matte de couleur unique d'un noir anthracite feutré, pour un look élégant et intemporel.



Caractéristique



Variation



Visualisation pas recommandée

Fini disponible



Résistance



Épaisseur

20mm 12mm 8mm

Applications


intérieur

extérieur

Bordures disponibles





KELYA ( Ultra-Compacte) | Espagne
Tranche : 122 x 54 - 129 x 63

Le Dekton Kelya met de l'avant une texture organique, une coloration feutrée de fines veines grises sur un fond au mélange de noir, chocolat et taupe.

Caractéristique



Variation

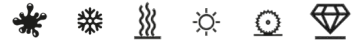


Visualisation fortement recommandée

Fini disponible



Résistance



Épaisseur

20mm

12mm


8mm

Applications

intérieur

extérieur

Bordures disponibles



Magnifiques,

ces pierres inspirées de la nature sont rehaussées par des teintes riches et feutrées.



Stainless



Laiton




Noir Jais





VIGIL ( Ultra-Compacte) | Espagne | Tranche : 122 x 54

Le Dekton Vigil recrée une structure inspirée du marbre Calacatta Forte avec des veines épaisses dans des dégradés de gris clair et foncé, combiné à une touche subtile dorée. Son fini poli rehausse les contrastes entre le fond et les veines.



Caractéristique



Variation


3

Visualisation fortement recommandée

Fini disponible



Résistance



Épaisseur

20mm

12mm

8mm

Applications

intérieur

extérieur

Bordures disponibles

E

M





GRAFITE ( Ultra-Compacte) | Espagne | Tranche : 122 x 54

Le Dekton Grafite offre un fond terreux gris foncé et brun avec une texture nuageuse inspirée du grès dans des teintes de gris pâle, blanc cassé et taupe.

Variation

1

Visualisation pas recommandée

Fini disponible



Résistance



Épaisseur

20mm

12mm

8mm

Applications


intérieur

extérieur

Bordures disponibles

E

M



Magnifiques,

et inspirées des pierres ayant de fortes personnalités comme les marbres et les grès, elles se marient bien aux palettes minimalistes.



Stainless



Laiton



Noir Jais





GRIGIO ( Ultra-Compacte) | Espagne | Tranche : 122 x 54

Le Dekton Grigio, avec une palette de couleur grise et taupe aux nuances chaudes, se marie parfaitement avec les tons crème et bois. Inspiré de la pierre naturelle Grigio Alpi, une pierre présentant des macros fossiles qui fut popularisé par l'architecte de la Renaissance Andrea Palladio dans ses villas et palais de Vénétie, cette pierre charme par son élégante simplicité.



Variation



Visualisation pas recommandée

Fini disponible



Résistance



Épaisseur

20mm 12mm 8mm

Applications

intérieur

extérieur

Bordures disponibles





Design : Cuisine Idéale Mirabel | Fabrication & Installation : Granit Design

MORPHEUS (Ultra-Compacte) | Espagne
Tranche : 122 x 54 - 129 x 63

Le Dekton Morpheus offre une base coquille d'œuf avec des veines contrastantes dans des teintes de gris et caramel. Sa texture velours adoucit le contraste des teintes pour une apparence soignée et plus naturelle.

Caractéristique



Variation

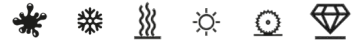


Visualisation fortement recommandée

Fini disponible



Résistance



Épaisseur


20mm 12mm 8mm

Applications

intérieur

extérieur

Bordures disponibles



Magnifiques,

et inspirées des pierres ayant de fortes personnalités comme les marbres et les grès, elles s'apprêtent bien aux palettes minimalistes.



Stainless




Laiton



Noir Jais



Les meilleurs vendeurs de surfaces ultra-compactes Dekton




AERIS 




ARGENTIUM 



AWAKE 




BERGEN 




BROMO 




DOMOOS 




ENTZO 




GRAFITE 



GRIGIO 




HELENA 




KELYA 




KRETA 



LAGUNA 




LAURENT 




LUCID 




MARINA 



MARMORIO 



MORPHEUS 



NEBBIA 




NEURAL 




REM 




SABBIA 




SIRIUS 




SOKE 



SOMNIA 



TRANCE 



VIGIL 

DIMENSIONS DES TRANCHES : Régulière : 122 x 54 Jumbo : 129 x 63

FINIS PAR DÉFAUT XGloss  Mat  Velour 

Chaque couleur Dekton a son propre fini. Nous ne pouvons retravailler un fini pour le transformer. Certaines couleurs sont créées par Cosentino avec un même motif, mais des options de finis, et sont nommées différemment (ex.: Salina et Marina; Lucid et Morpheus, Limbo et Neural).

QUAND DEMANDER LE VEIN FLOW?

Lorsqu'une attention particulière doit être accordée à un joint ou une jonction pour améliorer la continuité et la fluidité des veines. Ex.: lorsqu'un projet inclut un îlot surdimensionné, enveloppé de pattes latérales.



JOINTS

[PARTICULARITÉ DU DEKTON]

Avec le Dekton by Cosentino, nous recommandons l'ajout d'un léger biseau (*tile edge*) sur les côtés des pièces formant un joint, pour prévenir les éclats et faciliter le nettoyage, tout en conservant une apparence soignée.

LES PROFILS

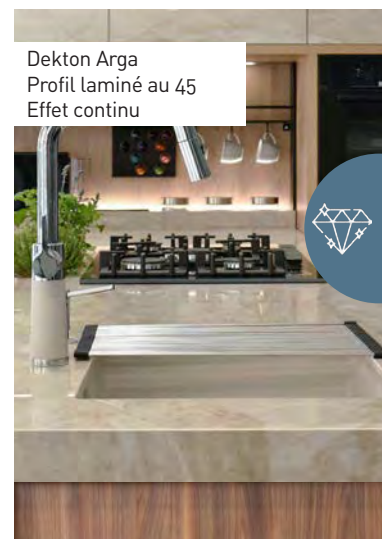
[ET LA CONTINUITÉ DU MOTIF]

Avec le Dekton, parce que le motif est imprimé sur la surface d'une bisque neutre d'ingrédients haut de gamme, la continuité du veinage sur l'épaisseur de la tranche n'est pas courante (seules certaines couleurs offrent cette possibilité). En choisissant un profil adouci (eased), la **bordure sera mat et de couleur unie**.

Pour éviter cette situation, la bordure laminée au 45 permet la continuité dans le motif et le fini, et vous pourrez avoir l'épaisseur que vous désirez !



Dekton Arga - 2cm
Profil adouci
Bisque beige visible



Dekton Arga
Profil laminé au 45
Effet continu



LA TEXTURE UKIYO

[LA PERFECTION EST DANS LES DÉTAILS]

Cette texture linéaire peut être réalisée dans le Dekton et le Silestone, pour un look élégant, épuré, qui ajoute une complexité sans être trop chargée.

COSENTINO offre une sélection de couleurs, et grâce au réseau de **GRANITDESIGN**, vous êtes en mesure d'intégrer cette texture sur l'ensemble des couleurs disponibles.

travailler le DEKTON

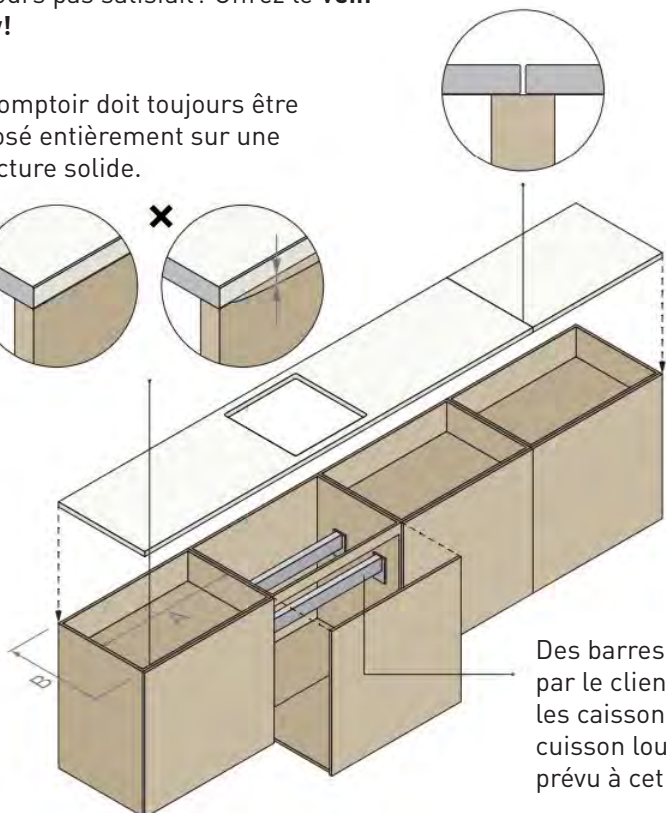
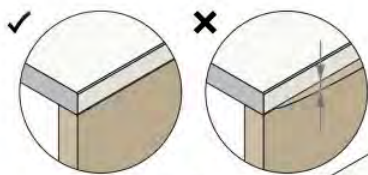
quelques points à surveiller

MOTIF VARIABLE

Certaines couleurs Dekton sont conçues pour imiter la pierre naturelle. **Dans la nature, une tranche comporte des veines des tons, des contrastes, de façon aléatoire. Le même est vrai pour le Dekton. La présence de variation, et/ou d'impuretés est donc possible.**

Pour les Dekton avec veinage ou motif prononcé, si le projet comporte des éléments tels qu'un joint dans un comptoir en forme de L, des pattes latérales, des dossierlets en continu, etc., il est recommandé **d'ajouter la visualisation de disposition** qui permettra de voir l'agencement des pièces et de minimiser l'apparence de bris de motif aux endroits stratégiques. Toujours pas satisfait? Offrez le **Vein Flow!**

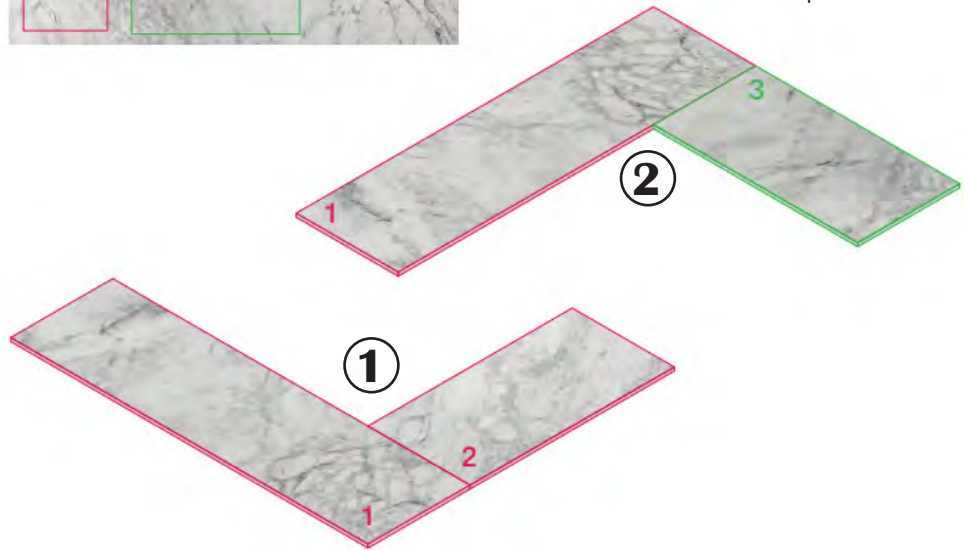
Le comptoir doit toujours être déposé entièrement sur une structure solide.



Des barres de soutien (fournies par le client) sont ancrées dans les caissons si une plaque de cuisson lourde ou évier tablier est prévu à cet endroit.

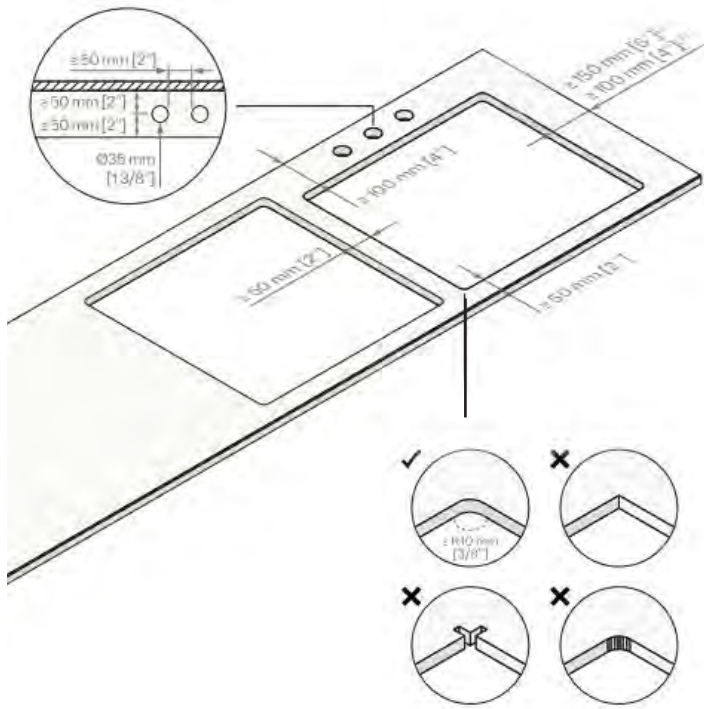


Voici un exemple avec le Dekton Bergen, qui montre deux options. L'option 1 est préférable à l'option 2 (mais faut comparer les pertes!)



LE SUPPORT de caissons

Tout électroménager (lave-vaisselle, four encastré, micro-ondes) qui peut générer de la chaleur doit avoir un dessus fait de la même matière que les caissons. Ceci offrira une meilleure protection contre la chaleur prolongée à ces endroits.



LES DÉCOUPES

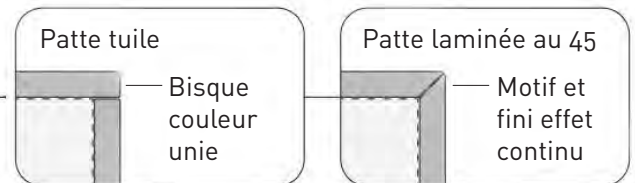
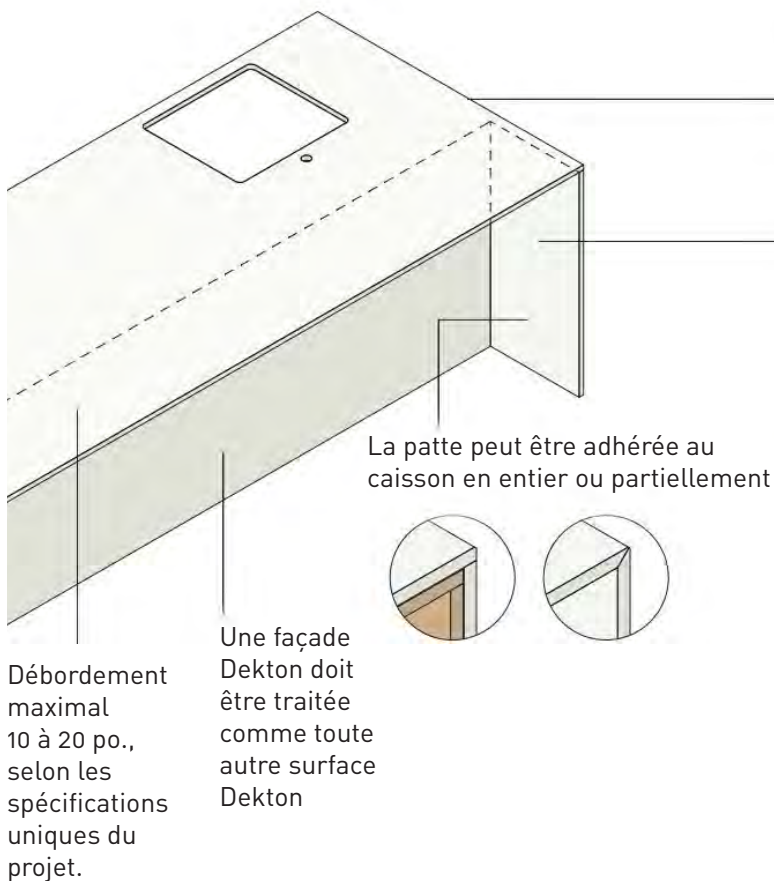
Pour minimiser le risque de bris, des largeurs minimums doivent être prises en considération lors de découpes. Si les zones sont en dessous des minimums requis, il est prudent de créer des pièces séparées pour ces zones et avoir des joints.

LES RAYONS INTÉRIEURS

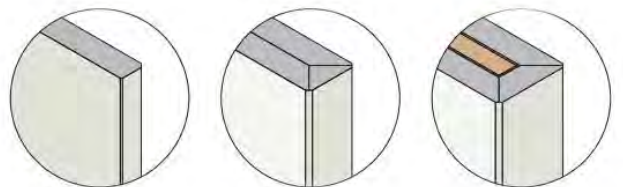
Le rayon intérieur minimum est 10mm pour toute découpe dans le Dekton. Pour les éviers, il est recommandé d'opter pour 20mm pour augmenter la résistance. Tout rayon sous le minimum ne sera pas couvert par la garantie du fabricant Cosentino.

LA PATTE LATÉRALE

Avec une matière fabriquée comme le Dekton (et le Silestone), les sous-surfaces visibles doivent être bien planifiées pour assurer une qualité optimale d'installation.



La surface intérieure peut être visible selon les spécifications du projet. Penser à soit :



Lisser au fini mat pour retirer les écritures.

Faire un retour **sans** caissons.

Faire un retour **sur** caissons.

Ne sera jamais comme le fini extérieur.

Le fini s'agencera au fini extérieur.

Le fini s'agencera au fini extérieur, mais l'épaisseur sera plus large qu'un retour sans caisson.

les profils de **BORDURES**

ADOUCI

Rayon. INT CNC: 1 3/8 Manuel: 1/4



ARRONDI

Rayon INT CNC: 2 1/2 Manuel: NA




BISEAUTÉ

Rayon INT CNC: 1 1/2 Manuel: 1/4



BISEAU ARRONDI

Rayon INT CNC: 2 1/2 Manuel: 1/4



BISEAUTÉ DOUBLE

Rayon INT CNC: 1 1/2 Manuel: 1/4



CASCADE

Rayon INT CNC: 2 1/2 Manuel: NA



CRAYON

Rayon INT CNC: 1 1/2 Manuel: 1/4



DEMI-ARRONDI

Rayon INT CNC: 2 1/2 Manuel: 1/4



DEMI-LUNE

Rayon INT CNC: 2 1/2 Manuel: 1/4



DOUBLE DOUCINE

Rayon INT CNC: 2 1/2 Manuel: 1/4



DOUCINE ROMAINE

Rayon INT CNC: 2 1/2 Manuel: NA




DUPONT

Rayon INT CNC: 2 1/2 Manuel: NA




GRANDE DOUCINE

Rayon. INT CNC: 2 1/2 Manuel: 1/4




PETITE DOUCINE

Rayon INT CNC: 2 1/2 Manuel: NA




SILHOUETTE

Rayon INT CNC: 2 1/2 Manuel: NA



SHARKNOSE

Rayon INT CNC: 2 1/2 Manuel: 1/4



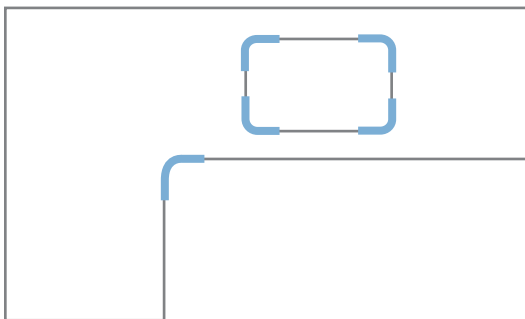
LAMINÉ AU 45°

Épaisseur std : 2.5 po - personnalisable



IMPORTANT

les dimensions, rayons et biseaux peuvent varier selon les tolérances des machines et la pression manuelle appliquée par les artisans.



LE RAYON INTÉRIEUR

[C'EST QUOI EXACTEMENT]

Un rayon intérieur est retrouvé le plus souvent dans le contour d'évier ou encore sur une pièce d'un comptoir en L qui est fabriqué sans joint.

LE PROFIL CISELÉ

[ET LA PIERRE NATURELLE]

Ce profil redonne une rugosité authentique à la pierre naturelle, suivant la structure minérale de la pierre choisie. Ce profil est fait entièrement à la main par nos artisans.



les options à valeur ajoutée



LE RECOUVREMENT DE LA SURFACE

[# OP1280]

La pellicule de plastique posée par nos techniciens sur la surface est garante d'une installation de qualité respectant nos hauts standards. Nos techniciens prennent des photos assurance-qualité avant et après sa pose.

À partir de ce point, si un autre incident par un quart de métier suivant notre passage déchire la pellicule et endommage la surface; la clientèle est en mesure d'obtenir la compensation nécessaire pour couvrir les frais reliés au réajustement de la surface par nos artisans.

IMPORTANT : cette pellicule d'une épaisseur de 4mm n'offre pas une protection en soi. Elle est garante que le fini et la qualité de la surface rencontraient les standards de qualité **GRANITDESIGN** au moment de l'installation, et contribuent à fournir des éléments de preuve pouvant supporter la clientèle dans leurs démarches de réclamation auprès du quart de travail ayant endommagé la surface.



L'ENSEMBLE D'ENTRETIEN DE LA PIERRE

[#P911 COMPLET | #P910 POUR NETTOYANT & LINGE SEULEMENT]

Des produits de qualité professionnelle parfaits pour maintenir la beauté de une surface en pierre naturelle.

IMPRÉGNATEUR (500ml | couverture: environ 100p²)

Produit à base de silicone qui pénètre la pierre sans altérer l'apparence pour ajouter une résistance aux taches et rayons UV. Notre équipe d'experts peut se déplacer pour l'appliquer (des frais s'appliquent).

1. Nettoyer et assécher la surface;
2. Protéger les surfaces adjacentes;
3. Appliquer le produit au pinceau, au pulvérisateur ou au rouleau;
4. Laisser pénétrer 10 minutes puis appliquer une 2e couche, mouillé sur mouillé;
5. Retirer le surplus. Nettoyer et assécher la surface.

NETTOYANT 3 EN 1 (454g)

Votre allié pour la pierre naturelle, la céramique, le laiton, l'acier inoxydable! Ne pas surutiliser pour éviter l'accumulation de résidus. Ce produit nettoie, protège, et redonne du lustre.

APPLICATION: agiter, vaporiser une fine couche et polir à l'aide d'un linge microfibre propre jusqu'à ce que la surface soit sèche.

IMPORTANT
Les produits ne
sont accompagnés
d'aucune garantie.



GARANTI

15

ANS*

LE TRAITEMENT EXCLUSIF ANTITACHE

[#OP900]



Appliqué de façon automatisée par notre ligne d'inspection à la fine pointe, pour assurer non seulement la santé de nos travailleurs, mais une application uniforme de qualité, un temps de séchage contrôlé, et l'application d'une 2e couche uniforme pour une barrière de qualité optimale.

Ce traitement est conçu pour les pierres naturelles exotiques.

Contrairement aux scellants en vente libre, le traitement exclusif antitache avec action longue durée pénètre la pierre en profondeur et protège contre les taches de breuvages et nourriture, accompagné d'une garantie de 15 ans.



AVANTAGES

- ✓ Ne requiers aucun autre scellant ;
- ✓ Sécuritaire pour un contact direct avec les aliments ;
- ✓ Créer une surface hydrophobe et oléophobe ;
- ✓ Résiste à la chaleur ;
- ✓ Est appliqué avec précision (vs d'autres fabricants qui utilisent la méthode du chiffon) ;
- ✓ Créer une surface sans entretien particulier. Simplement nettoyer la surface à l'aide de la méthode d'entretien quotidien.

LE CHIP MINIMIZER

[#OP1249]

Comme on protège un cellulaire avec un boîtier, ce profil au rebord arrondi minimise les risques d'éclats dans les zones sensibles comme le contour d'évier.

Un éclat, c'est quoi?

C'est un morceau qui se brise de la surface suivant un impact, laissant derrière un cratère.

Selon la grosseur et le type de pierre, un éclat se restaure bien, MAIS des frais de déplacement et d'artisan s'appliquent (sans compter la journée de congé à prévoir), et les éclats ne sont couverts par aucune garantie.

Pensez-y !



L'AMINCISSEMENT DE LA SURFACE

[#OP1218]

Toutes les pierres sont disponibles sur le marché dans une épaisseur considérée «standard». Dans plusieurs cas, une même matière peut être disponible dans différentes épaisseurs, ou encore selon le cas; une matière peut être amincie en usine lors de la fabrication de votre projet.

	3 cm (1 1/4 po)	2cm (3/4 po)	1cm (0.4 po)	12 mm	8 mm
PIERRES NATURELLES	✓	✓	✓*		
SURFACES MINÉRALES	✓	✓			
SURFACES ULTRA-COMPACTES		✓		✓	✓

* certaines pierres naturelles sont disponibles en 1cm, les tranches sont renforcées avec mèche et fibre de verre pour rendre la manipulation et fabrication sécuritaire.

POURQUOI AMINCIR? Selon votre projet, voici quelques raisons fréquemment soulevées :

DOSSERETS	Dégager la zone de la robinetterie Apparence plus minimaliste
FOYER & RECOUVREMENT	Alléger la surface et assurer une pose de qualité Minimiser le poids sur la structure
SEUILS	Dégager les zones environnantes S'agencer au reste du recouvrement
CUISINE	Alléger la surface (ex.: cuisine de VR) Obtenir un look moderne

L'ATTÉNUATION DU JOINT

Notre ligne d'inspection valide méticuleusement l'épaisseur des tranches, nos équipements de pointe assurent une découpe de qualité, nos joints européens assemblés par nos techniciens d'expérience à l'aide de système d'aspiration à double action font en sorte que nos joints sont beaux. **Pourquoi choisir cette option alors?**

- ✓ Pour assurer une plus grande attention à l'endroit des joints et une revue complète avec nos techniciens;
- ✓ Pour ajouter une précaution supplémentaire, car cette option inclut un appel de service en lien avec un joint suivant l'installation.

Avec ou sans atténuation du joint, **GRANITDESIGN** respecte les standards de l'industrie:

STANDARDS DE L'INDUSTRIE - reliés aux joints

Hauteur entre deux pièces à l'endroit du joint
(peut être visible et perceptible au toucher)

1/32"



Épaisseur du joint entre deux pièces
(incluant la zone sujette aux micros-éclats)


1/8"



Standard de l'industrie



AVEC atténuation du joint,
le résultat final varie selon la pierre choisie



LA GARANTIE 1-AN

Couvre la performance des joints et de l'installation d'évier sous plan. Suivant cette période, tout décollement, ouverture ou éclatement en lien ou non avec un changement structurel, à la mauvaise utilisation ou à l'abus de la surface n'est pas couverte. L'aspect esthétique du joint n'est jamais couvert par la garantie de base; sauf si l'installation originale ne respecte pas les standards de l'industrie. La finition silicone entre le comptoir et le mur ne constitue pas un joint et n'est couverte par aucune garantie.



LA DÉCOUPE SOUS PLAN SUR MESURE

[#OP1228 - CUISINE | #OP1230 - VANITÉ]

La découpe sous plan installée en surplomb rend la surface plus simple d'entretien dans les zones sensibles à la propagation de bactéries et donne un rendu final de qualité qui prend en considération les tolérances des fabricants d'éviers.

SPÉCIFICATIONS

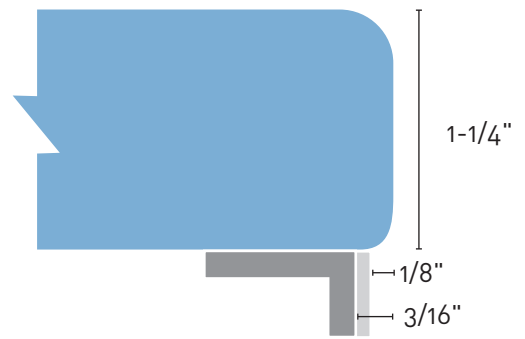
- ✓ Coupées et polie sur nos machines CNC;
- ✓ La bordure adoucie est standard, mais peut être personnalisée avec le profil Chip Minimizer, bisesauté, crayon, petite doucine, ou dupont.
- ✓ Installation en surplomb recommandé pour un résultat plus esthétique et simple d'entretien
- ✓ Prévu d'avoir un rayon minimum intérieur de 3/8" (peut varier selon la matière et le profil choisi)

Qu'arrive-t-il aux découpes ?
Découvrez-le ici, à 0:38 !




SURPLOMB (overhang) - par défaut

Le comptoir excède l'évier de 1/8" à 3/16".



ÉGAL (flush) -

Exécution parfaite difficile, car les fabricants d'éviers ont des tolérances min/max.



EXPOSÉ (reveal) -

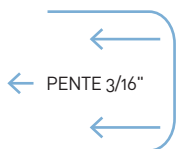
Non recommandé, le pourtour est visible et la zone tend à s'encrasser.



L'ÉGOUTTOIR D'ÉVIER

Un égouttoir optimise l'espace et offre une solution plus élégante au fameux support à vaisselle. Avec cette option, l'eau s'écoulera, mais il ne faut pas s'attendre à une cascade [ce n'est pas une glissade d'eau!]

Les modèles sont



RENFONCEMENT EN PENTE	RENFONCEMENT PLAT OU AVEC RAINURES	RAINURES	RAINURES + CONTOUR
<ul style="list-style-type: none"> ✓ Pierre naturelle ✓ Surface minérale ✗ Dekton 		<ul style="list-style-type: none"> ✓ Pierre naturelle ✓ Surface minérale ✓ Dekton* 	

PARTICULARITÉS PAR TYPE DE MATIÈRE

GRANIT UNI & SURFACE MINÉRALE	PIERRES NATURELLES EXOTIQUES (VAR. 3 & 4)	*DEKTON
Bon choix	Microfissures plus visibles, changement de couleur dans rainures possible (oxydation). Sceller annuellement.	Rainures n'auront pas le motif imprimé, fini sera mat, va nécessiter nettoyage plus fréquent.



les options de dossieret



Taj Mahal fini antique
Fabrication & Installation : Granit Design

HAUTEUR SUR-MESURE

HAUTEUR STANDARD

PLEINE HAUTEUR

LES DOSSERETS

Particulièrement avec les pierres naturelles exotiques à haute variation ou encore les surfaces minérales ou ultra-compactes avec veinage, il est important de prévoir les dossierets en même temps que les comptoirs, et d'opter pour une visualisation de disposition.



	STANDARD	SUR-MESURE	PLEINE HAUTEUR
HAUTEUR	Généralement 4 po. Peut être différent, tant que la mesure est identique sur l'ensemble des dossierets.	Hauteur selon le désir du client pour s'ajuster à l'environnement	16 à 18" pour combler l'espace entre le comptoir et les caissons supérieurs
ÉPAISSEUR	1-1/4"	1-1/4" option aminci à 3/4" recommandée	option aminci à 3/4" recommandée
LONGUEUR	48 - 60" (pierre naturelle) 80" pour surface minérale & ultra compacte		
PROFIL	Généralement adouci, mais peut être personnalisé		
AJUSTEMENT	Des ajustements sur le site peuvent être requis afin d'assurer une installation de qualité.		
JOINTS	Un joint dans un dossieret sera toujours perceptible au toucher et apparent, et aura un léger biseau (ou tile edge) pour faciliter la pose.		

LES DOSSERETS LATÉRAUX

Permet une transition plus agréable entre un dossieret pleine hauteur et un mur adjacent. Voici quelques exemples populaires.


Les dossierets latéraux sont sujets aux mêmes spécifications que les autres types de dossierets.





LE TILE EDGE

Présent lors de projets avec dossierets pleine hauteur ou panneaux muraux (foyer, douche, etc.), il contribue à assurer une installation de qualité et un entretien sans tracas. Selon le cas, nos experts choisissent le *Tile Edge* approprié.

Flat Tile Edge
bordure polie




Tile Edge
seulement biseau poli




LES ARCS & AVANCÉES

[#OP1231]



DÉPASSEMENT



ARC

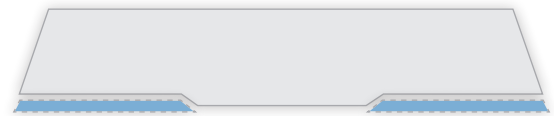


AVANCÉE



SPÉCIFICATIONS

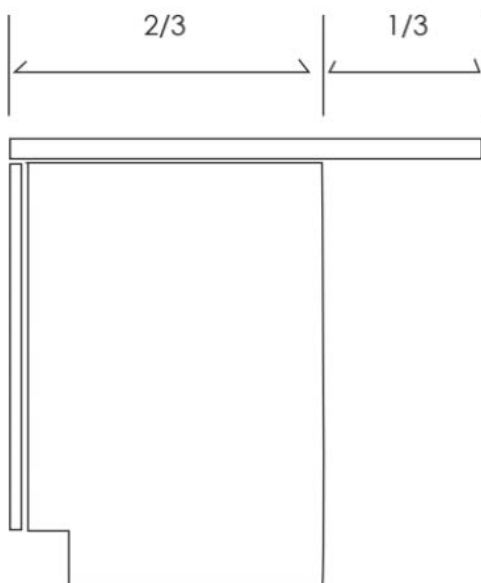
- ✓ Généralement utilisé dans la zone de l'îlot ou devant un évier;
- ✓ Le calcul de la matière doit considérer la surface entière incluant la perte engendrée par la découpe;
- ✓ Pour les dépassements et arcs, les standards de portée sans soutien («overhang») doivent être respectés selon la matière choisie



Ex. de calcul de la matière qui doit inclure la perte engendrée par la découpe d'une avancée.

LE DÉPASSEMENT DE COMPTOIR

Le dépassement de comptoir standard sans support est normalement de 10 à 12 pouces. Ceci peut varier selon le type et l'épaisseur de la matière. Nous donnons comme truc le principe du 2/3 - 1/3 (2/3 supporté par des caissons pour 1/3 non supporté)



Dès que la surface non supportée excède cette proportion, un support est requis.

Dans le cas d'un dépassement important derrière l'évier ou une cuisinière, un support dissimulé sous la surface sera requis et installé par nos techniciens. Si la portion excédentaire au caisson est considérable, il est possible que des équerres ou autres supports soient requis.

Pour tout projet nécessitant des équerres ou autre, ceux-ci doivent être sur les lieux lors de la mesure.

DÉBORDEMENT MAXIMAL SANS SUPPORT

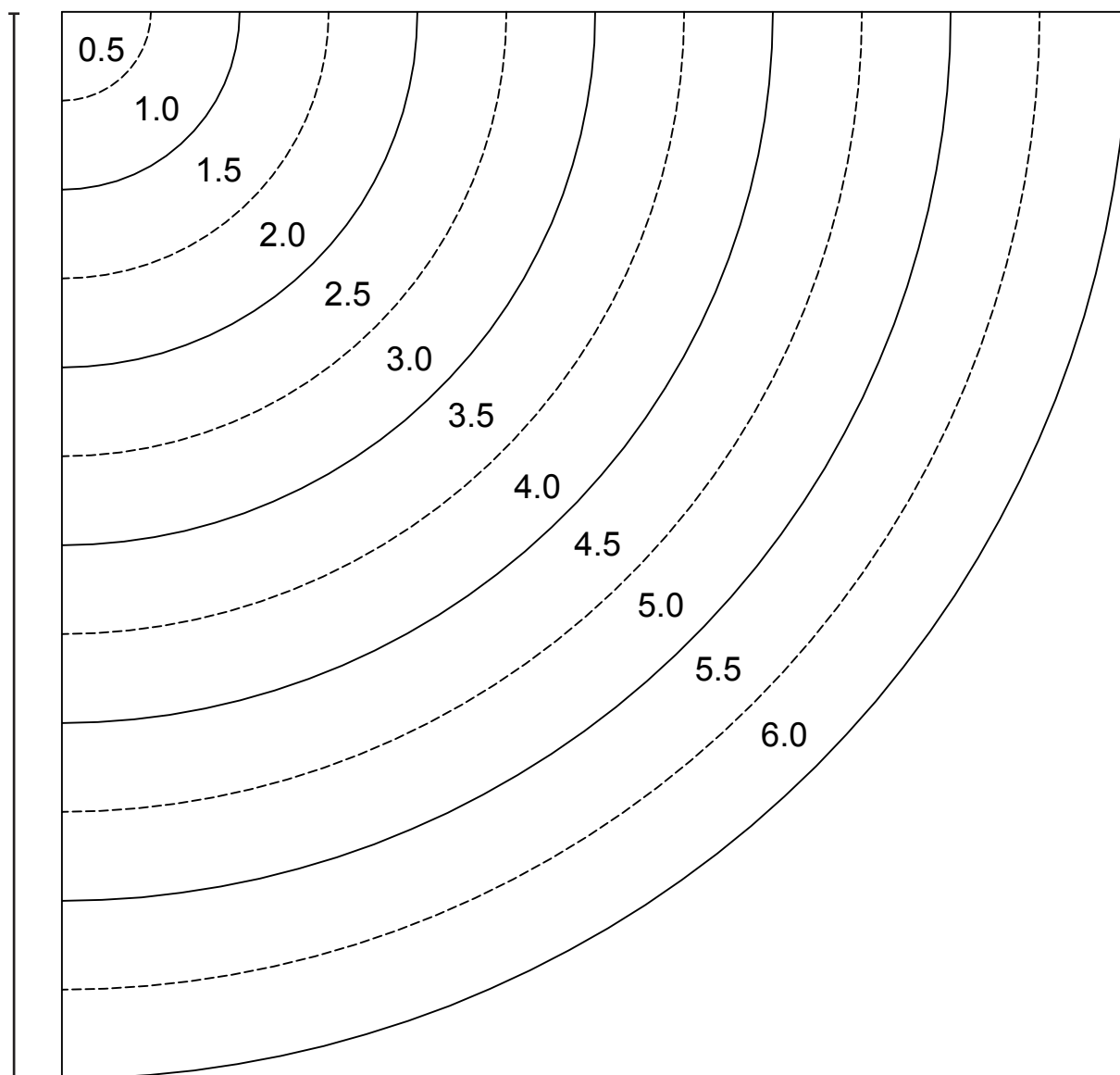
Granit uni 3cm <i>variation 1 & 2</i>	15"
Granit exotique 3cm <i>variation 3 & 4</i>	12"
Marbre/Quartzite 3cm	12"
Soapstone 3cm	12"
Surface minérale 3cm	12"
Ultra compact 2cm	10"



les options de rayons



Les rayons arrondis connaissent un retour en force, avec le style indémodable du Mid-Century Modern qui inspire nos espaces de vie. Voici une charte des grandeurs de rayons les plus populaires, pouvant aider à mieux cibler les désirs du client !



**UNE FOIS
IMPRIMÉE**
cette charte
devrait
mesurer 6
pouces de
haut afin
d'être à
l'échelle.

LES ÉQUERRES ET AUTRES SUPPORTS

Les équerres et tout autre type de support (corbeaux, pattes, équerres invisibles en métal, etc.) sont importants à prévoir lorsqu'un dépassement excède ce qui est considéré comme sécuritaire.

SPÉCIFICATIONS

- ✓ L'achat est sous la responsabilité du client ;
- ✓ Le support doit être sur place pour la prise de mesures, idéalement fixé au caissons (à l'exception des projets F.I.T.Parfait™) ;
- ✓ Les installateurs vont fixer la portion du support au comptoir car cette manipulation est plus délicate qui prend en considération la nature de la pierre.

ÉQUERRES / CORBEAUX	POTEAUX / PATTES	POIDS moyen par type de matière (par pied carré)	
Intervalles de 24 pouces suggérées entre chaque.	Pour dépassement de 18 po et plus	Pierre naturelle - 3cm	18-20 lb
Idéalement installer le support au caisson avant la prise de mesures.	Doit être suffisamment solide pour supporter le poids de la pierre	Surface minérale - 3cm	20-25 lb
	Intervalles de 30 pouces suggérées.	Ultra Compacte - 2cm	12 lb



LES PATTES LATÉRALES


[#OP1259 - Assemblage au 45 | #OP1260 - Assemblage tuile]

Cette tendance européenne est bien ancrée. La jonction laminée au 45 offre une apparence «sans joint» qui enveloppe la zone, alors que l'assemblage tuile, bien qu'ayant une jonction visible, donnera un look soigné avec un investissement moindre.

SPÉCIFICATIONS

- ✓ Pattes vendues à l'unité ;
- ✓ Pièces ajustées en usine et assemblée sur place ;
- ✓ Caissons doivent être conçus de façon à être ajustables à l'installation des comptoirs (particulièrement s'il y a une patte latérale à chaque extrémité) ;
- ✓ Penser à faire polir les sous-surfaces visibles pour agencer le fini du dessus (pour les finis polis et mat). Les dessus au fini antique auront un fini en dessous mat.



Assemblage 45-degrés
Apparence «sans joint»



Assemblage tuile
Jonction apparente



Option de patte en retrait
pouvant apporter une flexibilité dans l'utilisation de l'espace






LA VISUALISATION DE DISPOSITION

Ou le *layout* en bon français! Ce document sert à mieux visualiser le mouvement d'une pierre sur l'ensemble des pièces d'un projet. Ce service est particulièrement intéressant pour les pierres naturelles et surfaces minérale & ultra-compacte à haute variation. Des frais peuvent s'appliquer selon la pierre choisie; n'hésitez pas à vous renseigner !

POINTS IMPORTANTS À CONSIDÉRER

- ✔ Certains facteurs en production peuvent avoir un impact sur le résultat ;
- ✔ Lorsqu'on observe la continuité des veines des pièces de comptoir vers les pièces de dossier, un agencement parfait n'est pas réalisable, car l'épaisseur de la lame de la scie combinée à l'épaisseur de la matière va faire en sorte que le veinage sera décalé. Le résultat final est néanmoins d'une bonne qualité esthétique.
- ✔ La planification des pièces est faite en suivant le principe de maximisation de la matière afin d'offrir à nos partenaires et leur clientèle les prix les plus avantageux. Si le client désire une fluidité plus grande que celle obtenue; l'option du vein flow serait l'avenue à considérer.

EXEMPLE : la version A a été rejetée pour changer de tranche. La version B a été acceptée et installée.



une installation
**selon le
plan!**

LE POLISSAGE DES SOUS SURFACES

Lorsqu'une sous-surface est visible, nous recommandons d'opter pour le polissage de la sous-surface, ce qui fera en sorte d'agencer le fini du dessus à celui du dessous (pour les finis polis et mat; pour les dessus au fini antique, la sous-surface sera mate).

Sans cette option, la surface en dessous sera rugueuse, avoir une mèche (pour les pierres exotiques) ou des identifications de marques imprimées (pour les surfaces minérales et ultra-compactes).

OFFREZ L'OPTION lorsqu'un projet comporte

- ✓ Un bar surélevé
- ✓ Des comptoirs avec pattes latérales
- ✓ Des comptoirs avec un dépassement accessible (comptoir-lunch, etc.)


LE VEIN FLOW

Dans l'élaboration d'un concept, il peut être souhaitable d'ajouter l'option vein flow, mais surtout; de bien préparer la clientèle et gérer les attentes qui sont souvent trop élevées (le phénomène «comme dans les magazines» où la plupart des photos sont retouchées n'aidant pas).

Le prix de base fait en sorte que notre équipe planifie chaque morceau du projet et le dispose de la façon la plus esthétique possible en respectant une perte minimale. **L'option vein flow fait en sorte que de la matière supplémentaire nécessaire pour offrir un agencement des veines et une fluidité supérieure est prise en compte.** Ceci ne veut pas dire que les veines vont s'aligner parfaitement, mais le résultat sera le plus près possible.

OFFREZ L'OPTION lorsqu'un projet comporte


- ✓ Un dossier qui est fait de la même matière que le comptoir (particulièrement si cette matière est une pierre ayant des veines)
- ✓ Un îlot avec patte latérale
- ✓ Si le sens et la continuité de la pierre sur l'ensemble des pièces importe plus aux yeux du client que le coût.



LES ATTENTES

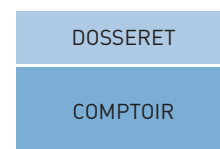


LA RÉALITÉ

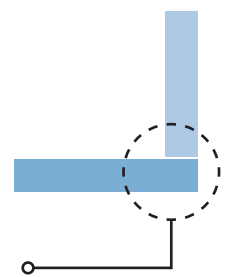


Une portion du comptoir est cachée par le dossier. Un agencement parfait des veines est impossible, mais le résultat est toujours esthétique.

VUE
lors de la coupe



VUE
une fois installé



créer sa cuisine extérieure



Dekton Ceppo | Design : Armoires Cordeau | Fabrication & Installation : Granit Design



Plancher Dekton Laurent, comptoir & dossieret Dekton Sirius
Fabrication & installation: Granit Design



PROFITER DE L'ÉTÉ AU MAX!

Plusieurs matières sont appropriées afin de créer une surface élégante et durable à l'extérieur [même avec nos hivers québécois!].

Que ce soit pour la création d'un coin BBQ, d'une cuisine plus complète, ou d'un foyer d'ambiance autour duquel se rassembler, choisir la matière appropriée au budget et le style de vie est la première étape !



Partagez cet article avec la clientèle!



- Ultra-compacte (Dekton)
- Granit de couleur uni
(variation 1, minéraux denses, moins résiné)
- Granit exotique
(variation 2, 3 & 4, minéraux mixés, résiné)
- Soapstone
- Quartzite & Marbre
- Surface minérale*

☼	☀	🔥	❄	
✅	✅	✅	✅	😊
✅	✅	✅	✅	😊
✅	✅	✅	✅	😊
✅	✅	✅	✅	😊
✅	✅	✅		😊
✅	❌	❌	❌	😞

* certaines options de surface minérale peuvent être utilisées à l'extérieur, renseignez-vous.



nous sommes plus que des comptoirs

Estatuario | Fabrication & Installation : Granit Design



Dekton Rem |
Fabrication & Installation : Granit Design

PLUS D'UN QUART DE SIÈCLE D'EXPÉRIENCE...

sont à votre disposition pour créer des concepts rêvés entièrement sur mesure. Que ce soit une salle de bain de style spa, un foyer grandiose, des tuiles de planchers, des éviers résidentiels, commerciaux et institutionnels, du mobilier qui sera aussi durable qu'élégant; nous avons des artisans passionnés qui savent façonner la pierre.

[est-ce que ça se fait en claquant des doigts du premier coup?] - souvent oui; parfois non.

La pierre est une matière unique à travailler avec son lot de particularités. Plus un projet est complexe, plus il faut s'y attarder et prendre le temps d'exécuter chaque étape.

[mais est-ce qu'on va vous soutenir jusqu'à l'entière satisfaction du client ?]
- oh que oui!



Dekton Bergen |
Fabrication & Installation : Granit Design



Dekton Kelya & Cambrian Black antique
Fabrication & Installation : Granit Design



Dekton Galema |
Fabrication & Installation : Granit Design



Dekton Domoos |
Fabrication & Installation : Granit Design

choisir le bon évier

Silestone Gris Expo | Design : Armoires Cordeau | Fabrication & Installation : Granit Design

L'IMPORTANT D'UN CHOIX ÉCLAIRÉ

L'évier est un élément important dans la majorité des concepts. Sa grosseur, son positionnement, les accessoires, l'espace disponible, ce sont tous des facteurs qui vont guider la clientèle vers un choix adapté aux besoins.

L'ESPACE DISPONIBLE		LA MATIÈRE		TYPE D'INSTALLATION	
Largeur du cabinet	Largeur maximale de l'évier	Type	Description	Type	Description
24 po	21 po	Inox	Simple à installer & entretenir ; Antibactérien ; Peut nécessiter un détachant.	Sous plan	Appliqué sous le plan de travail; Aucun rebord d'évier visible; Plus simple d'entretien;
27 po	24 po				Doit être laissé en place 24h avant de reconnecter la plomberie.
30 po	27 po			Sur plan	Pourtour d'évier visible ;
33 po	30 po				La plomberie peut être reconnectée dès l'installation (sous la responsabilité du client).
36 po	33 po				Joint d'étanchéité de silicone recommandé (sous la responsabilité du client).
		Pierre naturelle, surface minérale ou ultra-compacte	Élégant, résistant & se répare; Aussi résistant aux rayures que le comptoir; Le caisson doit soutenir le poids; Requiers le même entretien que le comptoir ; Garantie à vie contre les fuites.	Tablier	Cuve avec façade visible ; Doit être dans le caisson à la mesure, mais pas fixé de façon permanente.

Une cuve, ou deux?

Typiquement, une cuve simple est recommandée pour les espaces restreints. Par contre, il existe des cuves simples surdimensionnées qui sont tout aussi pratiques qu'une cuve double, allez-y selon vos goûts !



DÉGAGEMENTS MINIMUMS

à l'avant de l'évier	à l'arrière de l'évier	à l'arrière du trou de robinet
3.5 po	5 3/4 po	2 1/2 po*

* ne pas oublier de considérer l'épaisseur du dossier dans les calculs!

IMPORTANT

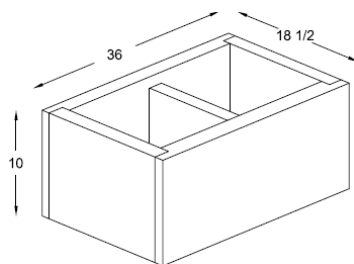
Les éviers sous plans installés par **GRANITDESIGN** sont appliqués avec un adhésif haute performance, et l'installation est garantie 1 an. Les techniciens ne vont PAS reconnecter la plomberie, spécialement pour les sous plans car il faut attendre 24 heures pour que l'adhésif sèche complètement.



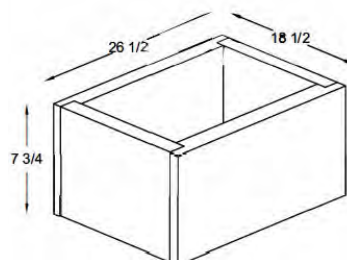
LES ÉVIERS DE CUISINE SUR MESURE

Fabriqués en pierre naturelle, surface minérale ou ultra-compacte, nos évier sont construits par nos artisans avec un technique de rainures & languette aux dimensions désirées.


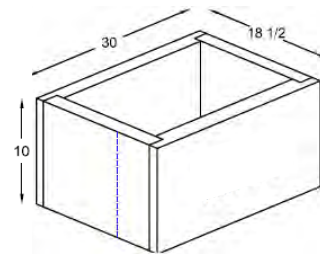
NEW ENGLAND
#MM1002



BOSTON WILLIAM
#MM1000



CHICAGO
#MM1003

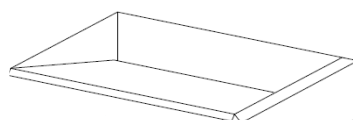


**Nos évier
construits sont
garantis à vie
contre
les fuites**

LES LAVABOS DE VANITÉ SUR MESURE

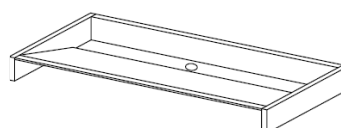
Que ce soit en pierre naturelle, surface minérale ou ultra-compacte, chaque lavabo est construit par nos artisans et assemblé avec soins afin de garantir un produit de qualité.

ARMONY
#MM1020



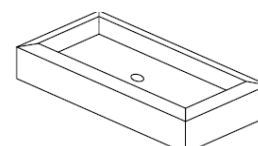
Dimensions suggérées:
76.2 cm x 30.48 cm x 17.8cm
(30 po x 12 po x 7 po)

FONDO
#MM1015




Dimensions suggérées:
107.32 cm x 24.77 cm x 12.7 cm
(42.25 po x 9.75 po x 5 po)

PLAZA
#MM1010*



Dimensions suggérées:
61.91 cm x 30.48 cm x 10.16 cm
(24 3/8 po x 12 po x 4 po)
* modèles : #MM1010 - vasque
#MM1010 - intégré
#MM1010 - sous plan



Les lavabos sur mesure sont soumissionnés avec un drain escamotable BS-03. Si le client désire utiliser un modèle à leur choix, le mentionner et s'assurer qu'il est sur place pour la prise de mesures.





LES ÉVIERS INTEGRITY

Fabriqués en surface minérale, ces éviers possèdent toutes les mêmes caractéristiques qu'une surface de comptoir; pour une durabilité et facilité d'entretien qui ont fait la renommée de Cosentino.

Offrant une apparence « sans joint » et facile d'installation, ces éviers sont disponibles dans une variété de choix de couleur et en trois formats :

DUE (S)
#MM1017



37 x 34 x 15.5 cm
(14.56 x 13.38 x 5.9 po)

DUS (L)
#MM1018



37 x 51 x 15.5 cm
(14.56 x 20 x 5.9 po)

DUE (XL)
#MM1019



43.5 x 67 x 21 cm
(16.93 x 26.378 x 8.27 po)



LES ÉVIERS EN ACIER INOXYDABLE

Vos casseroles ne font pas le poids face à la robustesse de nos éviers ! Notre collection offre une haute qualité et une durabilité, avec des formats pouvant s'adapter à tous les espaces.

La disponibilité des modèles peut varier, valider avec notre équipe avant de passer une commande!

ÉVIER PETITE CUVE [l'incontournable]

Idéal pour un projet de cuisine extérieur, un bar, ou comme évier supplémentaire dans la cuisine pour un poste de préparation.

Ses coins arrondis rendent le nettoyage si facile!

ÉVIER CUVE SIMPLE [parfaite partout!]

La gamme offerte par **GRANITDESIGN** a de quoi pour tous les goûts.

Que ce soit un style traditionnel plus arrondi ou moderne avec des coins aux rayons minimums, vous trouverez le modèle pour vous!

ÉVIER CUVE DOUBLE [quand on en veut plus!]

Idéal pour les grands espaces, la gamme **GRANITDESIGN** comprend des modèles aux coins arrondis et des modèles plus modernes avec des rayons minimums.

Retrouvez tous nos modèles
sur notre site Internet!



pensez à bonifier avec une vanité

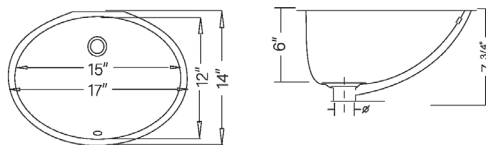
DANS LA CONCEPTION D'UN PROJET

Il est souvent souhaitable d'offrir la possibilité à la clientèle d'optimiser la matière et de faire créer simultanément à un projet cuisine des ajouts tels qu'une vanité, un banc d'entrée, une tablette, des seuils, etc.

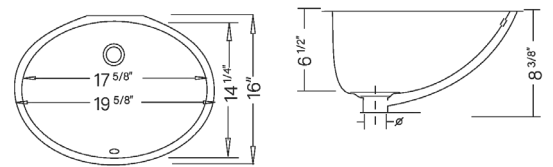
Vous avez un petit projet, et votre clientèle est flexible sur la matière à utiliser? Parlez à nos experts qui sauront vous offrir la meilleure offre possible!

LES LAVABOS EN PORCELAINE VITRIFIÉE

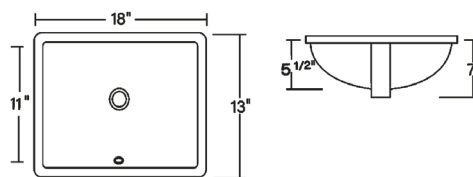
CHU1512 WH



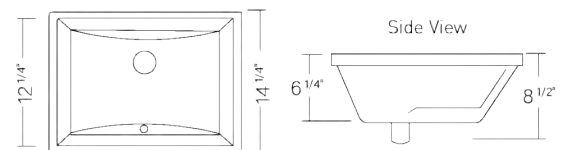
CHU1714 WH



CHU1612 WH



CHU1913 WH



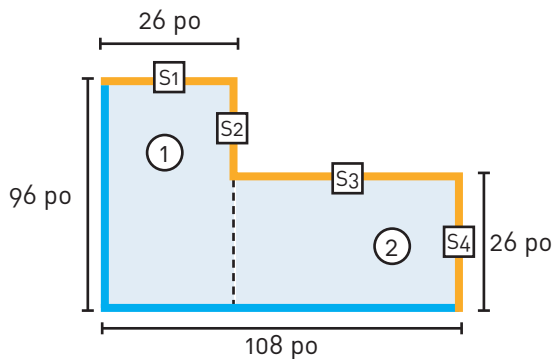
DRAIN ESCAMOTABLE

[#BS-03]

Ce drain offert par **GRANITDESIGN** est compatible avec tous les lavabos en porcelaine! Pensez à le rajouter à votre commande!

LE CALCUL D'UNE SURFACE

On repart à la base. D'abord, assurez-vous d'avoir le plan en pouces, puis divisez vos sections en formes simples. Prenons cet exemple d'un comptoir en L avec dossier de 4 po (identifié avec le █) et un profil de bordure (identifié avec le █):



CALCULER LE PIED CARRÉ

[pour les surfaces de comptoir & dossierets]

1 $26 \times 96 = 2496 \text{ po} / 144 = 17.3 \text{ p}^2$

2 $82 \times 26 = 2132 \text{ po} / 144 = 14.8 \text{ p}^2$

█ #1: $96 \times 4 = 384 \text{ po} / 144 = 2.7 \text{ p}^2$

█ #2: $108 \times 4 = 432 \text{ po} / 144 = 3 \text{ p}^2$

17.3 + 14.8 = 32.1 p²

2.7 + 3 = 5.7 p²

TOTAL DE LA MATIÈRE : 38.1 p²



POURQUOI 26 POUCHES?

Carsur un caisson standard de 25 pouces de profond, nous recommandons un dépassement de 1 pouce.

CALCULER LE PIED LINÉAIRE

[pour le profil de bordure]

█ $26 + 70 + 82 + 26 = 204 \text{ po} / 12 = 17 \text{ pieds linéaires}$

LE CALCUL DU NOMBRE DE TRANCHES

Pour évaluer le nombre de tranches requises pour un projet, voici un résumé démontrant les moyennes. Dans ces mesures, nous avons déduit une marge de sécurité. Si vous consultez le site des fabricants des matières (ex.: Cosentino), il est important de savoir que leurs dimensions sont brutes, et qu'il faudra déduire une marge de sécurité (si une couleur affiche une dalle de 120 pouces de large, vous ne pourrez pas créer une pièce de 120 pouces de large...!)

DIMENSIONS DES TRANCHES

Granit (moyenne)	116 x 65		
Marbre (moyenne)	115 x 60		
Quartzite (moyenne)	116 x 68		
Soapstone (moyenne)	118 x 65		
Surface minérale	Reg.: 119 x 53	Jumbo : 126 x 62	Jumbo + jusqu'à 129 x 63
Ultra-compacte	Reg.: 122 x 54	Jumbo : 129 x 63 (valider la disponibilité)	



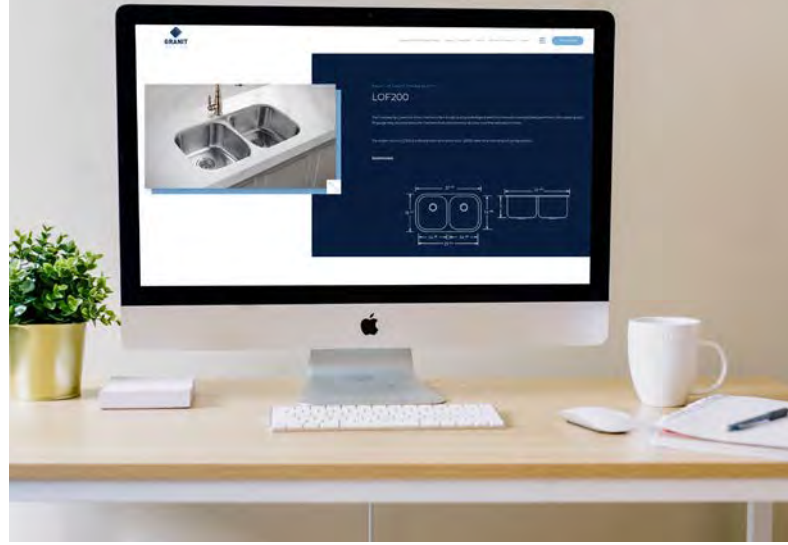
ATTENTION

Ces dimensions vont varier. Mère Nature ne fait pas de blocs parfaitement égaux!

INFORMATION EN LIGNE

Notre site Internet vous permet de :

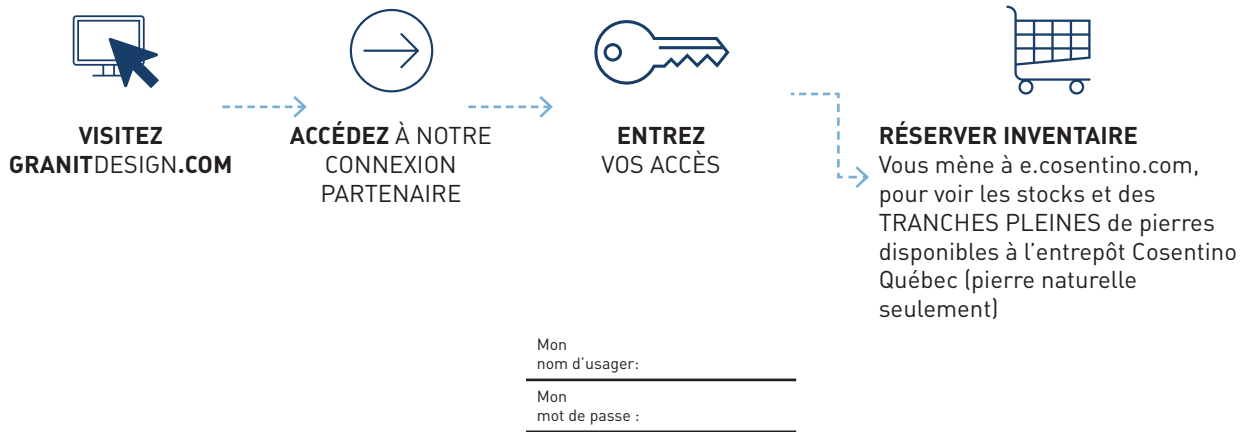
- ✓ Consulter les pierres les plus populaires
- ✓ Voir les spécifications d'éviers et profils
- ✓ Clavarder avec un agent (oui, un vrai être humain!)
- ✓ Consulter des articles d'intérêt
- ✓ Admirer des réalisations récentes
- ✓ Commander des échantillons (designer seulement)



Débutez dès maintenant!
Visitez **GRANITDESIGN.COM**

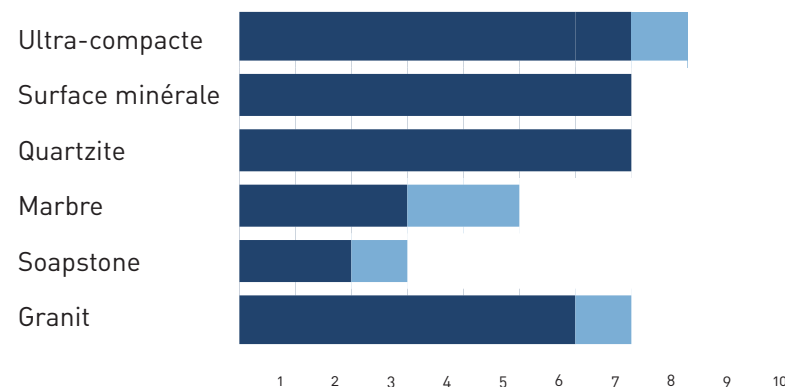


vosre connexion PARTENAIRE



LA DURETÉ DES SURFACES

Inventée en 1812 par le minéralogiste allemand Freidrich Mohs, cette échelle sert encore aujourd'hui à mesurer la dureté des minéraux de 1 à 10 (1 étant moins et 10 étant très résistant aux rayures).



Minimum ■ Maximum ■



Une matière ayant un niveau se situant entre 2 et 2.5 va se rayer avec un ongle. Les matières ayant un niveau minimum de 5 vont se rayer avec une lame d'acier.

Osez faire le test!
[mais peut-être pas sur le comptoir du client!]



L'INSTALLATION DES CAISSONS PLEINE HAUTEUR

Les sections d'armoires pleine hauteur connaissent un retour en force! Saviez-vous que vous n'avez pas besoin d'installer les caissons en deux étapes? Simplement allouer l'espace nécessaire pour le comptoir, et le tour est joué!

TYPE DE MATIÈRE	ESPACEMENT
Pierre naturelle 3cm (1 1/4 po)	1 3/8
Surface minérale 3cm (1 1/4 po)	1 3/8
Surface minérale & ultra compacte, ou pierre naturelle 2cm (3/4 po)	7/8

ÉTAPE 1
installation des caissons



ÉTAPE 2
installation du comptoir



ÉTAPE 3
 finition décorative



L'INSTALLATION DE SURFACES DE PIERRE - STANDARDS DE L'INDUSTRIE

Chaque projet est unique, tout comme chaque espace d'installation. Plusieurs variables vont impacter une installation (âge de la maison, niveau des murs, du plancher, etc.). Pour assurer une installation de qualité, il est possible que nos techniciens performant des ajustements sur les lieux; c'est normal! Il y a également des tolérances de l'industrie à considérer :

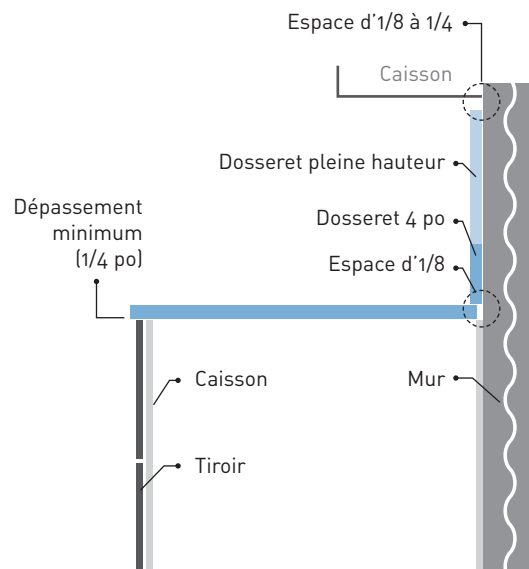
Les joints : quelques couches d'époxy peuvent être nécessaires. Une différence de hauteur de 1/32 entre deux pièces est tolérée.

Le niveau : les cabinets doivent être d'aplomb et de niveau sur une longueur de 10 pieds. Des shimes sont fréquemment utilisées. Si la situation exige une correction plus grande, le technicien offrira des solutions; ou informera la clientèle que l'installation devra être remise.

L'installation « flush » : nous ne recommandons jamais d'installer le comptoir égal aux tiroirs. Le dépassement minimum de 1/4 de pouce est requis, et le dépassement optimal est de 1 pouce.

L'espacement : un espace de 1/8 de pouce entre le comptoir et le mur est requis pour permettre le mouvement structurel. Nous laissons également un espace entre 1/8 et 1/4 de pouce entre un dossieret pleine hauteur et les caissons supérieurs pour cette même raison.

Éclats & rayures : une surface peut avoir besoin d'ajustement lors de l'installation pour corriger des rayures et éclats pouvant avoir été engendrés durant le transport et la manipulation des pièces jusqu'à son emplacement final. Ceci n'est pas un «défaut», **nos techniciens doivent avoir l'opportunité d'adresser la situation** à l'entière satisfaction du client. Il est également important de faire la différence entre un éclat/ rayure et une microfissure (voir page 7).



Vue de coupe - installation de comptoir

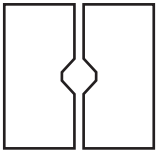
ATTENTION

La finition silicone est facultative, à la discrétion du technicien, et n'est pas considérée comme un joint. Une 2e couche est souvent requise et doit être faite par le client.




LE TYPE ET L'EMPLACEMENT DES JOINTS


Le joint invisible n'existe pas! C'est de la roche, coupée puis recollée. Par contre, le degré de visibilité d'un joint va varier selon le fabricant choisi. Pour assurer une qualité supérieure de joint, **GRANITDESIGN** :



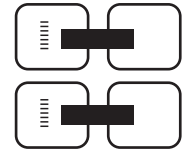
Fabrique les pièces avec une «rainure en V» (pour une meilleure adhésion)



Priorise le joint à l'europpéenne qui diminue l'apparence




Utilise des adhésifs de qualité, avec une charte d'agencement de couleur



Utilise un système de serre-joint sous vide à double action

Le type de joint choisi

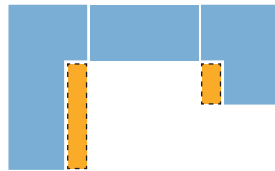
PLAT



Efficace, plus populaire avec la surface ultra-compacte. Avec cette matière, nous recommandons un *Tile Edge* pour minimiser les éclats.

Ce joint est souvent le joint par défaut offert par d'autres fabricants, toutes matières confondues.

ADAPTÉ



Peut améliorer la fluidité du mouvement de la pierre. La matière additionnelle (portions en jaune) est facturable. Certains facteurs peuvent impacter la faisabilité de cette option, discutez-en avec nos experts.

EUROPÉEN



Ce joint est celui offert par défaut chez GRANITDESIGN.

Il assure un assemblage précis, une performance plus grande et sera moins visible.

les garanties GRANITDESIGN

Éviers sous plan	Performance du joint	Pierre naturelle TRAITÉE	Surface minérale & ultra compacte	Pierre naturelle non-traitée
L'installation de l'évier, la performance de l'adhésif, est garantie 1 an suivant la date d'installation.	La performance du joint est garantie 1 an suivant la date d'installation.	Garantie 15-ans contre les tâches de breuvages & nourriture (valide sur les granits et quartzites seulement)	Se référer au documents de garanties du fabricant de la matière.	Aucune garantie contre les tâches.
<p>AUCUNE MATIÈRE n'est garantie contre les craques, fissures, rayures, décolorations, éclats ou autres dommages pouvant être liés à un usage régulier, au mouvement structurel, à l'exposition prolongée aux éléments, etc.</p> <p>Vous avez des questions, ou aimeriez demander un appel de service? 1-877-373-7111</p>				





Quelle matière est meilleure?

La réponse courte; il n'y en a pas de « meilleure ». C'est une question de préférence personnelle et du seuil de tolérance aux particularités d'une matière qui vont faciliter le choix vers celle qui convient le mieux au style de vie du client.

							Caractéristiques couramment rencontrées	Usage extérieur
Ultra-compacte (Dekton)	✓	✓	✓	✓	✓	✓		😊
Granit de couleur uni (variation 1, minéraux denses, peu résiné)	✓	✓	✓	✓	✓	✓		😊
Granit exotique (variation 2, 3 & 4, minéraux mixés, résiné)	✓	✓	✓	✓	✓	✓	 	😊
Soapstone	✓	✗	✓	✓	✓	✓		😊
Quartzite	✓	✓	✓	✓	✓	✓	 	😊
Marbre	✓	✓	✓	✓	✗	✓		😊
Surface minérale	✓	✓	✗	✗	✓	✗	 (couleurs foncées)	😞

LÉGENDE

RÉSISTANCES

Les matières sont résistantes aux éléments, mais ne sont **JAMAIS** à l'épreuve de ces éléments (oubliez le concept « indestructible »).

- Taches
- Rayures
- Chaleur
- Gel/Dégel
- Acide
- Rayons UV

CARACTÉRISTIQUES

Les pierres sont sujettes à certains phénomènes, qui ne sont pas des défauts, mais font partie de l'unicité de la pierre.

- Microfissures
- Etching
- Pitting
- Variance de lustre
- Requiert nettoyage plus fréquent
- Bris possible du motif dans les joints



Découvrez des astuces pour entretenir votre surface!



la foire aux QUESTIONS

Qui est GRANITDESIGN?

Fondés en 1998, nous sommes le plus gros fabricant de surface en pierre sur mesure en Amérique du Nord.

Est-ce qu'une heure est donnée pour les rendez-vous?

Nous fournissons une plage tentative dès la confirmation du rendez-vous. Cette plage peut varier en fonction du déroulement des rendez-vous précédents, et autres facteurs hors de notre contrôle (conditions routières, accidents, etc.).

Est-ce que les techniciens vont salir les planchers?

Nos techniciens conservent leurs bottes de sécurité, ce qui peut occasionner de la boue, de l'eau, la neige, etc. Nous recommandons de protéger de façon sécuritaire l'accès au site d'installation, et éviter de laver le plancher jusqu'à suivant notre départ.

Quels sont les avantages de la pierre naturelle?

L'aspect unique est de loin la raison la plus souvent soulevée. Mais la résistance à la chaleur et aux rayons UV n'est pas négligeable!

Quels sont les avantages des surfaces minérales?

La relative constance de la couleur et du veinage est l'avantage le plus apprécié.

Quels sont les avantages des surfaces ultra-compactes?

La haute résistance aux taches, chaleur et aux rayons UV sont des incontournables.

Je peux voir et sentir mon joint au toucher. Est-ce normal?

Oui. Nos techniciens prennent soin de faire le plus beau joint possible, mais reste que c'est de la roche qui est coupée et recollée ensemble. Ça va paraître. Consulter la page 52 pour en lire davantage sur ce point.

Mon comptoir est fissuré ou a subi un éclat. Est-ce que ça se répare?

Oui dans la majorité des cas. Contactez notre équipe pour plus de détails sur le processus et les coûts facturables.

Qu'est-ce qui définit le prix d'une pierre?

Pour la pierre naturelle, c'est souvent la proportion extraite vs celle pouvant être transformée en tranche. La rareté est un autre facteur. Pour les pierres fabriquées (surface minérale & ultra-compacte), la qualité des ingrédients et l'investissement R&D d'un manufacturier à l'autre va affecter le prix. À l'intérieur d'une même marque, la popularité d'une couleur vs une autre va déterminer le prix.

Est-ce que mon comptoir a du radon?

Le radon est naturel et se retrouve partout. Dans un comptoir, on parle de moins d'un millionième, donc quasi inexistant; et ce selon des sources expertes du Marble Institute of America.

C'est quoi un choc thermique?

Lorsqu'un objet/liquide chaud entre en contact avec une surface de pierre froide. La chaleur crée une expansion dans les minéraux, ce qui cause un stress dans la pierre. Les endroits plus susceptibles à ce phénomène sont au-dessus de l'évacuation du lave-vaisselle, à l'endroit où une mijoteuse est souvent déposée, etc. Pour éviter ceci, pensez à utiliser des sous-plats, et tenter d'éviter des impacts à ces endroits.

Je vois de l'oxydation, comme de la rouille sur mon comptoir, est-ce normal?

Avec la pierre naturelle, il est possible qu'une exposition répétée à l'eau puisse créer une oxydation. Avec des comptoirs de surface minérale ou ultra-compacte, la zone la plus souvent remarquée est le profil de bordure vis-à-vis l'évier (grâce à nos boucles de ceinture). Il existe des trucs et astuces très simples pour corriger la situation à l'aide de produits ménagers courants. Voir la page 68 pour un QR avec lien vers des astuces d'entretien (ou lire page 70!).

Quelles sont mes garanties?

GRANITDESIGN offre une garantie de 1 an sur la performance des joints et l'installation de l'évier sous plan. AUCUNE garantie ne couvre les éclats, la décoloration, les craques, les fissures, etc. Les différents fabricants de matières (Cosentino, etc.) ont leurs propres garanties, consultez leur site Internet pour en savoir davantage.



Le processus DE CRÉATION

DESIGNER

VOTRE RÔLE EST DE QUALIFIER le client, de créer le concept avec lui, de choisir la bonne pierre, les bonnes options selon les particularités de son projet.



PRODUIT

Montrer la sélection

Expliquer les caractéristiques des matières considérées.

Voir pages 7 pour un survol.



INCLUSIONS

Ce qui est inclus dans le prix.

Référez-vous au document de soumission ou aux détails de votre programme.

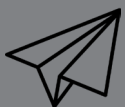
Le prix que vous offrez au client est **BUDGÉTAIRE** et sujet à varier selon les plans finaux relevés lors de la prise de mesures.



ITEMS à avoir sur les lieux pour la mesure

Le décideur principal
Les accessoires
Les caissons (fixés, de niveau, d'aplomb, sauf pour les projets F.I.T.Parfait™)

Voir page 72!



ENVOYER LA COMMANDE



DÉTAILS DU PROJET

Inclure le produit, la couleur, le profil, le pied carré approximatif, les éviers, et toute autre information pertinente.



ATTENTION

Nous n'avons pas toujours les informations complètes à l'ouverture du projet. Nous faisons un survol avec le contact décideur pour des fins de validation. Il est important que cette personne connaisse les informations clés relatives à son projet.



BONNES PRATIQUES

Les clients s'attendent à ce que nous soyons informés de leur projet lors du premier appel.
Envoyez-nous un courriel avec les infos!



EN TANT QUE

FABRICANT, notre rôle est de planifier, mesurer, fabriquer et installer les surfaces de pierre de la façon la plus efficace, en assurant la satisfaction du client.



OUVERTURE du projet

Revue du projet selon les informations reçues de & préparation du client aux prochaines étapes.



MESURE

Le technicien valide le projet afin de calculer le prix final.



POST-TEMPLATE

L'agent de projet confirme les plans finaux, les prix, puis achemine le tout en production.



FABRICATION & INSTALLATION

Voir page 72!



LE CLIENT joue un rôle important dans le succès de leur projet.



COMPRENDRE

ce qu'ils ont acheté



ÉCOUTER et suivre les instructions qui sont données



ÊTRE PRÊT et disponible pour nos techniciens. Ceci implique de réserver **une journée entière** par rendez-vous. L'investissement est important et mérite le temps qui lui est accordé.

Voir p. 72 pour les préparatifs.

L'ennemi #1 des surfaces en pierre

[SELON NOTRE ARTISAN YVAN DOYON !]

LES ÉPONGES

Pensez-y, à quoi sert une éponge... à absorber ! Désirez-vous vraiment nettoyer votre comptoir, endroit où vous cuisinez, déposez des aliments, etc. avec le même outil qui absorbe tout ce qu'il touche lors d'un bon récurrage de poêlons gras ou de nettoyage du frigidaire ?

Même si vous le rincez à l'eau chaude savonneuse et l'essorez; une éponge ne sera jamais entièrement propre suivant sa première utilisation... Nous vous mettons au défi; prenez une éponge « propre » (donc utilisée, mais rincée et essorée), et nettoyez une vitre de votre choix..!

Ce même résultat est ce que vous obtiendrez sur votre comptoir, mais le film sera moins visible que sur la vitre.

Au fil des semaines qui passent, ce petit film s'accumule et cause le comptoir à présenter des signes de dépôts huileux (la pierre va foncer par endroit, il peut y avoir un effet de «nuage»). Lorsque nos techniciens se déplacent pour un nettoyage en profondeur, la cause la plus fréquemment rencontrée pour ce type de situation est l'utilisation d'une éponge.

QUE FAIRE?

Dite adieu à l'éponge, priorisez un linge microfibre dédié pour votre comptoir, et changez-le souvent !



Découvrez des astuces simples,

adaptées selon
votre type de pierre,
afin de maintenir
la beauté de votre
comptoir !

Partagez cet article
avec votre clientèle!



Préparer la clientèle

LE CONTACT DÉCIDEUR
(18 et +) DOIT être sur
place pour approuver
les travaux de nos
techniciens.

PRISE DE MESURES

- ✓ **LE SITE** est sécuritaire, facile d'accès ;
- ✓ **LA SURFACE** est libre de tout objet ;
- ✓ **LE DOSSERET** a la première rangée de retirée, à moins que celui-ci soit conservé après ;
- ✓ **LES CAISSONS** & fausses portes sont installés, fixés au mur, au niveau et d'aplomb (sauf pour un F.I.T.Parfait™) ;
- ✓ **LES ACCESSOIRES** sont tous sur les lieux (évier, robinet, pompe à savon, broyeur, cuisinière/plaque, etc.) ;
- ✓ **L'ÉVIER TABLIER** doit être dans le caisson, mais pas fixé de façon permanente.

INSTALLATION

- ✓ **LE SITE** est sécuritaire, facile d'accès, dégagé de tout débris, glace, neige, etc. ;
- ✓ **LES COMPTOIRS EXISTANTS** sont retirés (à moins d'avoir opté pour notre service de retrait) ;
- ✓ **LES PLANCHERS** et objets sensibles sont protégés ;
- ✓ **LES SERVICES** sont déconnectés (plomberie, électricité, gaz) ;
- ✓ **LE CAISSON** sous l'évier est vidé (pour un évier sous plan) ;
- ✓ **LA CUISINIÈRE** est retirée de son emplacement ;
- ✓ **LES ACCESSOIRES** sont sur les lieux (évier, robinet, etc.)

Nous installons LA PIERRE

Voyez nos techniciens
en action!



MESURE



INSTALLATION



Nos techniciens prennent soin du lieu d'installation et laissent celui-ci dans une condition propre. La matière est lourde, **tout dommage accidentel** relié à la manipulation de la matière n'est **pas** couvert par **GRANITDESIGN**. Ceci inclut mais n'est pas limité aux murs, corridors, planchers, portes, électroménagers, etc. Finalement, nos techniciens ne font pas :

- ✗ **LE RACCORD de la plomberie & autres**
Particulièrement les éviers sous plan; car il faut **attendre 24 heures** avant de reconnecter. Le client doit également coordonner le rebranchement des autres services (gaz, électricité, etc.) et procéder à l'installation des robinets, supports pour broyeur, lave-vaisselle, etc.
- ✗ **LE NETTOYAGE en profondeur**
Nos techniciens se ramassent et passent un coup de balai, mais le site d'installation est considéré comme étant un chantier actif; il faut s'attendre à de la poussière/neige/boue résiduelle causée par les bottes/certains travaux nécessaires durant l'installation.
- ✗ **LA FINITION SILICONE**
Le technicien ne fait pas la finition silicone d'un évier SUR PLAN (*drop in*). Entre le comptoir et le mur, selon le cas le technicien peut appliquer une première couche si un dossier n'est pas prévu, mais celle-ci va sécher et une 2e couche devra être appliquée par le client. La finition silicone n'est pas un joint et n'est pas couverte par la garantie de 1-an offerte par **GRANITDESIGN**.



Petit quiz

Brise-glace

Découvrez quel type de pierre est mieux adapté au style de vie du client !



Les moments « oups »

Nettoyer est un mal nécessaire, mais souvent je procrastine et le fait en dernier..!

J'ADORE quand tout scintille ! Faire le ménage, c'est relaxant et satisfaisant !



Le concept de la perfection



Et votre entourage...?

Mon œil de lynx voit TOUT.

Je ne capote pas pour un rien, mais 2 fois par année, je frotte la maison en entier !

Je suis zen, et préfère le look usé/industriel/naturel.

EUH... est-ce que ça compte si mon compagnon poilu monte sur le comptoir ?

Ma famille est un modèle à suivre, tous aussi parfaits que moi !

Le **Dekton** et la **surface minérale** seront parfaits pour vous !

La **surface minérale** le **granit** et le **quartzite** vont cadrer dans votre style de vie.

Toutes les matières sont pour vous, mais vous saurez apprécier le **Soapstone** à sa juste valeur.

Le **marbre** est un bon choix pour vous ! Nous recommandons tout de même le fini mât pour respecter la nature de cette matière. Elle n'en sera que plus douce et les marques de *etching* seront moins visibles au fil du temps (voir page 7).

Découvrez le

F.I.T. Parfait™

par GRANITDESIGN

INSTALLATION DU COMPTOIR
1 JOUR OUVRABLE
suivant l'installation complète des caissons

Consultez la page 3 pour plus de détails !

